

**BÁO CÁO TÀI CHÍNH TỔNG HỢP GIỮA
NIÊN ĐỘ**

**6 THÁNG ĐẦU CỦA NĂM TÀI CHÍNH KẾT THÚC
NGÀY 31 THÁNG 12 NĂM 2020**

CÔNG TY CỔ PHẦN SÔNG ĐÀ 3



MỤC LỤC

	Trang
1. Mục lục	1
2. Báo cáo của Ban Tổng Giám đốc	2 - 4
3. Báo cáo soát xét thông tin tài chính giữa niên độ	5 - 6
4. Bảng cân đối kế toán tổng hợp giữa niên độ tại ngày 30 tháng 6 năm 2020	7 - 10
5. Báo cáo kết quả hoạt động kinh doanh tổng hợp giữa niên độ 6 tháng đầu của năm tài chính kết thúc ngày 31 tháng 12 năm 2020	11
6. Báo cáo lưu chuyển tiền tệ tổng hợp giữa niên độ 6 tháng đầu của năm tài chính kết thúc ngày 31 tháng 12 năm 2020	12 - 13
7. Bản thuyết minh Báo cáo tài chính tổng hợp giữa niên độ 6 tháng đầu của năm tài chính kết thúc ngày 31 tháng 12 năm 2020	14 - 37

BÁO CÁO CỦA BAN TỔNG GIÁM ĐỐC

Ban Tổng Giám đốc Công ty Cổ phần Sông Đà 3 (sau đây gọi tắt là “Công ty”) trình bày báo cáo của mình cùng với Báo cáo tài chính tổng hợp giữa niên độ 6 tháng đầu của năm tài chính kết thúc ngày 31 tháng 12 năm 2020.

Khái quát về Công ty

Công ty Cổ phần Sông Đà 3 là doanh nghiệp được cổ phần hóa từ công ty Nhà nước Công ty Sông Đà 3 thuộc Tổng Công ty Sông Đà theo Quyết định số 2372/QĐ – BXD ngày 26 tháng 12 năm 2005 của Bộ trưởng Bộ Xây dựng.

Công ty hoạt động theo Giấy chứng nhận đăng ký doanh nghiệp số 5900189364 đăng ký lần đầu ngày 27 tháng 5 năm 2005 do Sở Kế hoạch và Đầu tư tỉnh Gia Lai cấp. Trong quá trình hoạt động, Công ty đã được cấp Giấy chứng nhận đăng ký doanh nghiệp thay đổi đến lần thứ 10 ngày 09 tháng 7 năm 2020.

Trụ sở chính

- Địa chỉ : Số 105 Đường Phạm Văn Đồng, Phường Thống Nhất, Thành phố Pleiku, Tỉnh Gia Lai
- Điện thoại : (0269) 3715390
- Fax : (0269) 3715389

Công ty có các đơn vị trực thuộc sau:

Tên đơn vị	Địa chỉ
Chi nhánh Sông Đà 3.06	Số 105 Đường Phạm Văn Đồng, Phường Thống Nhất, Thành phố Pleiku, Tỉnh Gia Lai
Chi nhánh Sông Đà 3.02	Số 105 Đường Phạm Văn Đồng, Phường Thống Nhất, Thành phố Pleiku, Tỉnh Gia Lai
Chi nhánh Sông Đà 3.07	Số 105 Đường Phạm Văn Đồng, Phường Thống Nhất, Thành phố Pleiku, Tỉnh Gia Lai
Chi nhánh Công ty Cổ phần Sông Đà 3 tại Hà Nội	Số 18/165 Đường Cầu Giấy, Phường Dịch Vọng, Quận Cầu Giấy, Thành phố Hà Nội
Ban Điều hành thủy điện Pleikrong	Sa Bình, Huyện Sa Thầy, Tỉnh Kon Tum

Hoạt động chính của Công ty theo Giấy chứng nhận đăng ký doanh nghiệp là:

- Xay xát đá, nghiền đá và cắt tạo dáng đá xây dựng;
- Đầu tư tài chính;
- Bảo dưỡng và sửa chữa mô tô, xe máy;
- Kinh doanh bất động sản, quyền sử dụng đất thuộc chủ sở hữu, chủ sử dụng hoặc đi thuê;
- Gia công cơ khí; xử lý và tráng phủ kim loại;
- Khai thác đá, cát, sỏi, đất sét;
- Vận tải hàng hóa bằng đường bộ;
- Đầu tư, xây dựng và khai thác các nhà máy phong điện vừa và nhỏ, thủy điện, điện mặt trời;
- Truyền tải và phân phối điện;
- Xây dựng các công trình công nghiệp, buro điện, hạ tầng kỹ thuật;
- Trồng rừng, chăm sóc rừng và ươm giống cây lâm nghiệp;
- Xây dựng công trình đường bộ;
- Xây dựng công trình công ích khác;
- Xây dựng công trình thủy lợi;

CÔNG TY CỔ PHẦN SÔNG ĐÀ 3
BÁO CÁO CỦA BAN TỔNG GIÁM ĐỐC (tiếp theo)

- Xây dựng công trình điện;
- Xuất nhập khẩu vật tư, thiết bị bị phụ cơ giới và công nghệ xây dựng.

Hội đồng quản trị và Ban điều hành, quản lý

Các thành viên Hội đồng quản trị và Ban quản lý, điều hành của Công ty trong kỳ và cho đến thời điểm lập báo cáo này bao gồm:

Hội đồng quản trị

Họ và tên	Chức vụ	Ngày bổ nhiệm/ miễn nhiệm
Ông Nguyễn Tiến Trường	Chủ tịch	Bổ nhiệm ngày 10 tháng 5 năm 2019
Ông Kim Thành Nam	Ủy viên	Bổ nhiệm ngày 10 tháng 5 năm 2019
Ông Vũ Dũng	Ủy viên	Bổ nhiệm ngày 26 tháng 4 năm 2017
Ông Bùi Bình Đông	Ủy viên	Bổ nhiệm ngày 26 tháng 4 năm 2017
Ông Phạm Văn Tăng	Ủy viên	Bổ nhiệm ngày 11 tháng 6 năm 2020
Ông Nguyễn Văn Thụ	Ủy viên	Bổ nhiệm ngày 26 tháng 12 năm 2018 Miễn nhiệm ngày 11 tháng 6 năm 2020

Ban kiểm soát

Họ và tên	Chức vụ	Ngày bổ nhiệm
Ông Nguyễn Việt Lương	Trưởng ban	Bổ nhiệm ngày 26 tháng 12 năm 2018
Ông Phạm Duy Huân	Thành viên	Bổ nhiệm ngày 26 tháng 12 năm 2018
Ông Trần Trọng Tài	Thành viên	Bổ nhiệm ngày 26 tháng 4 năm 2017

Ban điều hành, quản lý

Họ và tên	Chức vụ	Ngày bổ nhiệm/ miễn nhiệm
Ông Phạm Xuân Toán	Quyền Tổng Giám đốc	Bổ nhiệm ngày 29 tháng 6 năm 2020
	Phó Tổng Giám đốc	Bổ nhiệm ngày 30 tháng 9 năm 2019
Ông Bùi Văn Hà	Phó Tổng Giám đốc	Bổ nhiệm ngày 30 tháng 9 năm 2019
Ông Đặng Bá Điền	Phó Tổng Giám đốc	Bổ nhiệm ngày 12 tháng 7 năm 2016
Ông Phí Đình Mạnh	Phó Tổng Giám đốc	Bổ nhiệm ngày 07 tháng 5 năm 2013
Ông Vũ Dũng	Tổng Giám đốc	Bổ nhiệm ngày 26 tháng 4 năm 2017 Miễn nhiệm ngày 29 tháng 6 năm 2020

Đại diện pháp luật

Người đại diện theo pháp luật của Công ty trong kỳ và cho đến thời điểm lập báo cáo này như sau:

Họ và tên	Chức vụ	Ngày bổ nhiệm/ miễn nhiệm
Ông Phạm Xuân Toán	Quyền Tổng Giám đốc	Bổ nhiệm ngày 29 tháng 6 năm 2020
Ông Vũ Dũng	Tổng Giám đốc	Bổ nhiệm ngày 26 tháng 4 năm 2017 Miễn nhiệm ngày 29 tháng 6 năm 2020

Kiểm toán viên

Công ty TNHH Kiểm toán và Tư vấn A&C đã được chỉ định soát xét Báo cáo tài chính tổng hợp giữa niên độ 6 tháng đầu của năm tài chính kết thúc ngày 31 tháng 12 năm 2020 của Công ty.

Trách nhiệm của Ban Tổng Giám đốc

Ban Tổng Giám đốc chịu trách nhiệm lập Báo cáo tài chính tổng hợp giữa niên độ phản ánh trung thực và hợp lý tình hình tài chính, kết quả hoạt động kinh doanh và lưu chuyển tiền tệ của Công ty trong kỳ. Trong việc lập Báo cáo tài chính tổng hợp giữa niên độ này, Ban Tổng Giám đốc phải:

CÔNG TY CỔ PHẦN SÔNG ĐÀ 3

BÁO CÁO CỦA BAN TỔNG GIÁM ĐỐC (tiếp theo)


- Chọn lựa các chính sách kế toán thích hợp và áp dụng các chính sách này một cách nhất quán;
- Thực hiện các xét đoán và các ước tính một cách hợp lý và thận trọng;
- Nêu rõ các chuẩn mực kế toán áp dụng cho Công ty có được tuân thủ hay không và tất cả các sai lệch trọng yếu đã được trình bày và giải thích trong Báo cáo tài chính tổng hợp giữa niên độ;
- Lập Báo cáo tài chính tổng hợp giữa niên độ trên cơ sở hoạt động liên tục trừ trường hợp không thể cho rằng Công ty sẽ tiếp tục hoạt động liên tục;
- Thiết lập và thực hiện hệ thống kiểm soát nội bộ một cách hữu hiệu nhằm hạn chế rủi ro có sai sót trọng yếu do gian lận hoặc nhầm lẫn trong việc lập và trình bày Báo cáo tài chính tổng hợp giữa niên độ;

Ban Tổng Giám đốc đảm bảo các sổ kế toán thích hợp được lưu giữ đầy đủ để phản ánh tình hình tài chính của Công ty với mức độ chính xác hợp lý tại bất kỳ thời điểm nào và các sổ sách kế toán tuân thủ chế độ kế toán áp dụng. Ban Tổng Giám đốc cũng chịu trách nhiệm quản lý các tài sản của Công ty và do đó đã thực hiện các biện pháp thích hợp để ngăn chặn và phát hiện các hành vi gian lận và các vi phạm khác.

Ban Tổng Giám đốc cam kết đã tuân thủ các yêu cầu nêu trên trong việc lập Báo cáo tài chính tổng hợp giữa niên độ.

Phê duyệt Báo cáo tài chính tổng hợp giữa niên độ

Ban Tổng Giám đốc phê duyệt Báo cáo tài chính tổng hợp giữa niên độ đính kèm. Báo cáo tài chính tổng hợp giữa niên độ đã phản ánh trung thực và hợp lý tình hình tài chính của Công ty Cổ phần Sông Đà 3 tại thời điểm ngày 30 tháng 6 năm 2020, cũng như kết quả hoạt động kinh doanh và tình hình lưu chuyển tiền tệ 6 tháng đầu của năm tài chính kết thúc cùng ngày, phù hợp với các chuẩn mực kế toán, Chế độ kế toán doanh nghiệp Việt Nam và các quy định pháp lý có liên quan đến việc lập và trình bày Báo cáo tài chính tổng hợp giữa niên độ.

Thay mặt Ban Tổng Giám đốc, 



Phạm Xuân Toán
Quyền Tổng Giám đốc

Ngày 21 tháng 8 năm 2020

Head Office : 02 Truong Son St., Tan Binh Dist., Ho Chi Minh City, Vietnam
Tel: +84 (028) 3547 2972 Fax: +84 (028) 3547 2970 kttv@a-c.com.vn
Branch in Ha Noi : 40 Giang Vo St., Dong Da Dist., Ha Noi City, Vietnam
Tel: +84 (024) 3736 7879 Fax: +84 (024) 3736 7869 kttv.hn@a-c.com.vn
Branch in Nha Trang : Lot STH 06A.01, Le Hong Phong II Urban Area, Phuoc Hai Ward, Nha Trang City, Vietnam
Tel: +84 (0258) 246 5151 Fax: +84 (0258) 246 5806 kttv.nt@a-c.com.vn
Branch in Can Tho : 15-13 Vo Nguyen Giap St., Cai Rang Dist., Can Tho City, Vietnam
Tel: +84 (0292) 376 4995 Fax: +84 (0292) 376 4996 kttv.ct@a-c.com.vn

Số: 3.0171/20/TC-AC

BÁO CÁO SOÁT XÉT THÔNG TIN TÀI CHÍNH GIỮA NIÊN ĐỘ

**Kính gửi: CÁC CỔ ĐÔNG, HỘI ĐỒNG QUẢN TRỊ VÀ BAN TỔNG GIÁM ĐỐC
CÔNG TY CỔ PHẦN SÔNG ĐÀ 3**

Chúng tôi đã thực hiện công việc soát xét Báo cáo tài chính tổng hợp giữa niên độ kèm theo của Công ty Cổ phần Sông Đà 3 (sau đây gọi tắt là “Công ty”), được lập ngày 21 tháng 8 năm 2020, từ trang 07 đến trang 37, bao gồm Bảng cân đối kế toán tổng hợp giữa niên độ tại ngày 30 tháng 6 năm 2020, Báo cáo kết quả hoạt động kinh doanh tổng hợp giữa niên độ, Báo cáo lưu chuyển tiền tệ tổng hợp giữa niên độ 6 tháng đầu của năm tài chính kết thúc ngày 31 tháng 12 năm 2020 và Bản thuyết minh Báo cáo tài chính tổng hợp giữa niên độ.

Trách nhiệm của Ban Tổng Giám đốc

Ban Tổng Giám đốc chịu trách nhiệm về lập và trình bày trung thực và hợp lý Báo cáo tài chính tổng hợp giữa niên độ của Công ty theo các Chuẩn mực Kế toán Việt Nam, Chế độ Kế toán doanh nghiệp Việt Nam và các quy định pháp lý có liên quan đến việc lập và trình bày Báo cáo tài chính tổng hợp giữa niên độ và chịu trách nhiệm về kiểm soát nội bộ mà Ban Tổng Giám đốc xác định là cần thiết để đảm bảo cho việc lập và trình bày Báo cáo tài chính tổng hợp giữa niên độ không có sai sót trọng yếu do gian lận hoặc nhầm lẫn.

Trách nhiệm của Kiểm toán viên

Trách nhiệm của chúng tôi là đưa ra kết luận về Báo cáo tài chính tổng hợp giữa niên độ dựa trên kết quả soát xét của chúng tôi. Chúng tôi đã thực hiện công việc soát xét theo các nguyên tắc của Chuẩn mực Việt Nam về hợp đồng dịch vụ soát xét số 2410 - Soát xét thông tin tài chính giữa niên độ do kiểm toán viên độc lập của đơn vị thực hiện, trong phạm vi các nguyên tắc này có thể được áp dụng cho công việc soát xét thông tin tài chính quá khứ do kiểm toán viên độc lập của đơn vị thực hiện.

Công việc soát xét thông tin tài chính giữa niên độ bao gồm việc thực hiện các cuộc phỏng vấn, chủ yếu là phỏng vấn những người chịu trách nhiệm về các vấn đề tài chính kế toán, và thực hiện thủ tục phân tích và các thủ tục soát xét khác. Một cuộc soát xét về cơ bản có phạm vi hẹp hơn một cuộc kiểm toán được thực hiện theo các Chuẩn mực Kiểm toán Việt Nam và do vậy không cho phép chúng tôi đạt được sự đảm bảo rằng chúng tôi sẽ nhận biết được tất cả các vấn đề trọng yếu có thể được phát hiện trong một cuộc kiểm toán. Theo đó, chúng tôi không đưa ra ý kiến kiểm toán.

Cơ sở đưa ra kết luận ngoại trừ

Chúng tôi không thu thập được đầy đủ bằng chứng thích hợp về các khoản công nợ phải thu khách hàng, trả trước cho người bán và phải thu ngắn hạn khác với số sổ sách tại ngày 30 tháng 6 năm 2020 lần lượt là 78.419.125.533 VND, 4.528.712.607 VND và 33.702.201.302 VND cũng như đánh giá khả năng thu hồi của các khoản công nợ này (xem thuyết minh số V.2, V.3 và V.4a trong Bản thuyết minh Báo cáo tài chính tổng hợp giữa niên độ).

Kết luận ngoại trừ

Căn cứ trên kết quả soát xét của chúng tôi, ngoại trừ vấn đề được mô tả tại đoạn “Cơ sở đưa ra kết luận ngoại trừ”, chúng tôi không thấy có vấn đề gì khiến chúng tôi cho rằng Báo cáo tài chính tổng hợp giữa niên độ đính kèm không phản ánh trung thực và hợp lý, trên các khía cạnh trọng yếu, tình hình tài chính của Công ty tại ngày 30 tháng 6 năm 2020, cũng như kết quả hoạt động kinh doanh và tình hình lưu chuyển tiền tệ trong 6 tháng đầu của năm tài chính kết thúc ngày 31 tháng 12 năm 2020, phù hợp với các Chuẩn mực Kế toán Việt Nam, Chế độ Kế toán doanh nghiệp Việt Nam và các quy định pháp lý có liên quan đến việc lập và trình bày Báo cáo tài chính tổng hợp giữa niên độ.

Các vấn đề cần nhấn mạnh

Không phù nhận kết luận nêu trên, chúng tôi muốn lưu ý người đọc đến các vấn đề sau:

- Tại ngày 30 tháng 6 năm 2020 nợ ngắn hạn lớn hơn tài sản ngắn hạn 203.699.798.049 VND. Yếu tố này có thể ảnh hưởng đến khả năng hoạt động liên tục của Công ty. Đến thời điểm phát hành Báo cáo này, hoạt động kinh doanh của Công ty tiếp tục bị đình trệ do thiếu vốn hoạt động. Những điều kiện này cho thấy sự tồn tại của yếu tố không chắc chắn trọng yếu có thể dẫn đến nghi ngờ đáng kể về khả năng hoạt động liên tục của Công ty (xem thuyết minh số VII.3 trong Bản thuyết minh Báo cáo tài chính tổng hợp giữa niên độ).
- Đến ngày phát hành Báo cáo này, một phần doanh thu dự án Thủy điện Đồng Nai 5 đã ghi nhận các năm trước có thể không được chủ đầu tư phê duyệt khi quyết toán với số tiền khoảng 41 tỷ VND do Kiểm toán Nhà nước kiến nghị chưa đủ điều kiện thanh, quyết toán (xem thuyết minh số V.2 trong Bản thuyết minh Báo cáo tài chính tổng hợp giữa niên độ).

Công ty TNHH Kiểm toán và Tư vấn A&C

Chi nhánh Nha Trang



Nguyễn Văn Kiên

Giám đốc

Số Giấy CNĐKHN kiểm toán: 0192-2018-008-1

Nha Trang, ngày 21 tháng 8 năm 2020

CÔNG TY CỔ PHẦN SÔNG ĐÀ 3

Địa chỉ: Số 105 Đường Phạm Văn Đồng, Phường Thống Nhất, Thành phố Pleiku, Tỉnh Gia Lai

BÁO CÁO TÀI CHÍNH TỔNG HỢP GIỮA NIÊN ĐỘ

6 tháng đầu của năm tài chính kết thúc ngày 31 tháng 12 năm 2020

BẢNG CÂN ĐỐI KẾ TOÁN TỔNG HỢP GIỮA NIÊN ĐỘ

(Dạng đầy đủ)

Tại ngày 30 tháng 6 năm 2020

Đơn vị tính: VND

CHỈ TIÊU	Mã số	Thuyết minh	Số cuối kỳ	Số đầu năm
A - TÀI SẢN NGẮN HẠN	100		668.899.668.527	674.808.748.183
I. Tiền và các khoản tương đương tiền	110	V.1	1.427.796.719	1.658.689.925
1. Tiền	111		1.427.796.719	1.658.689.925
2. Các khoản tương đương tiền	112		-	-
II. Đầu tư tài chính ngắn hạn	120		-	-
1. Chứng khoán kinh doanh	121		-	-
2. Dự phòng giảm giá chứng khoán kinh doanh	122		-	-
3. Đầu tư nắm giữ đến ngày đáo hạn	123		-	-
III. Các khoản phải thu ngắn hạn	130		367.153.237.824	393.489.999.257
1. Phải thu ngắn hạn của khách hàng	131	V.2	312.972.000.290	317.663.864.670
2. Trả trước cho người bán ngắn hạn	132	V.3	12.648.364.552	16.361.998.644
3. Phải thu nội bộ ngắn hạn	133		-	-
4. Phải thu theo tiến độ kế hoạch hợp đồng xây dựng	134		-	-
5. Phải thu về cho vay ngắn hạn	135		-	-
6. Phải thu ngắn hạn khác	136	V.4	58.285.143.501	76.216.406.462
7. Dự phòng phải thu ngắn hạn khó đòi	137	V.5	(16.752.270.519)	(16.752.270.519)
8. Tài sản thiếu chờ xử lý	139		-	-
IV. Hàng tồn kho	140		294.741.955.692	274.843.237.171
1. Hàng tồn kho	141	V.6	294.741.955.692	274.843.237.171
2. Dự phòng giảm giá hàng tồn kho	149		-	-
V. Tài sản ngắn hạn khác	150		5.576.678.292	4.816.821.830
1. Chi phí trả trước ngắn hạn	151	V.7a	65.885.717	155.149.254
2. Thuế giá trị gia tăng được khấu trừ	152		4.360.773.606	4.035.582.953
3. Thuế và các khoản khác phải thu Nhà nước	153	V.15	1.150.018.969	626.089.623
4. Giao dịch mua bán lại trái phiếu Chính phủ	154		-	-
5. Tài sản ngắn hạn khác	155		-	-

CÔNG TY CỔ PHẦN SÔNG ĐÀ 3

Địa chỉ: Số 105 Đường Phạm Văn Đồng, Phường Thống Nhất, Thành phố Pleiku, Tỉnh Gia Lai

BÁO CÁO TÀI CHÍNH TỔNG HỢP GIỮA NIÊN ĐỘ

6 tháng đầu của năm tài chính kết thúc ngày 31 tháng 12 năm 2020

Bảng cân đối kế toán tổng hợp giữa niên độ (tiếp theo)

CHỈ TIÊU	Mã số	Thuyết minh	Số cuối kỳ	Số đầu năm
B- TÀI SẢN DÀI HẠN	200		291.782.461.900	296.195.406.360
I. Các khoản phải thu dài hạn	210		-	-
1. Phải thu dài hạn của khách hàng	211		-	-
2. Trả trước cho người bán dài hạn	212		-	-
3. Vốn kinh doanh ở đơn vị trực thuộc	213		-	-
4. Phải thu nội bộ dài hạn	214		-	-
5. Phải thu về cho vay dài hạn	215		-	-
6. Phải thu dài hạn khác	216		-	-
7. Dự phòng phải thu dài hạn khó đòi	219		-	-
II. Tài sản cố định	220		22.567.131.154	24.405.927.931
1. Tài sản cố định hữu hình	221	V.8	22.364.756.144	24.142.840.424
- Nguyên giá	222		179.990.097.133	179.990.097.133
- Giá trị hao mòn lũy kế	223		(157.625.340.989)	(155.847.256.709)
2. Tài sản cố định thuê tài chính	224		-	-
- Nguyên giá	225		-	-
- Giá trị hao mòn lũy kế	226		-	-
3. Tài sản cố định vô hình	227	V.9	202.375.010	263.087.507
- Nguyên giá	228		404.750.000	404.750.000
- Giá trị hao mòn lũy kế	229		(202.374.990)	(141.662.493)
III. Bất động sản đầu tư	230		-	-
- Nguyên giá	231		-	-
- Giá trị hao mòn lũy kế	232		-	-
IV. Tài sản dở dang dài hạn	240		68.207.128	68.207.128
1. Chi phí sản xuất, kinh doanh dở dang dài hạn	241		-	-
2. Chi phí xây dựng cơ bản dở dang	242	V.10	68.207.128	68.207.128
V. Đầu tư tài chính dài hạn	250		264.203.280.000	264.203.280.000
1. Đầu tư vào công ty con	251	V.11	259.303.280.000	259.303.280.000
2. Đầu tư vào công ty liên doanh, liên kết	252		-	-
3. Đầu tư góp vốn vào đơn vị khác	253	V.11	4.900.000.000	4.900.000.000
4. Dự phòng đầu tư tài chính dài hạn	254		-	-
5. Đầu tư nắm giữ đến ngày đáo hạn	255		-	-
VI. Tài sản dài hạn khác	260		4.943.843.618	7.517.991.301
1. Chi phí trả trước dài hạn	261	V.7b	4.943.843.618	7.517.991.301
2. Tài sản thuê thu nhập hoãn lại	262	V.12	-	-
3. Thiết bị, vật tư, phụ tùng thay thế dài hạn	263		-	-
4. Tài sản dài hạn khác	268		-	-
TỔNG CỘNG TÀI SẢN	270		960.682.130.427	971.004.154.543

CÔNG TY CỔ PHẦN SÔNG ĐÀ 3

Địa chỉ: Số 105 Đường Phạm Văn Đồng, Phường Thống Nhất, Thành phố Pleiku, Tỉnh Gia Lai
BÁO CÁO TÀI CHÍNH TỔNG HỢP GIỮA NIÊN ĐỘ

6 tháng đầu của năm tài chính kết thúc ngày 31 tháng 12 năm 2020

Bảng cân đối kế toán tổng hợp giữa niên độ (tiếp theo)

CHỈ TIÊU	Mã số	Thuyết minh	Số cuối kỳ	Số đầu năm
C - NỢ PHẢI TRẢ	300		872.599.466.576	875.576.406.475
I. Nợ ngắn hạn	310		872.599.466.576	875.576.406.475
1. Phải trả người bán ngắn hạn	311	V.13	201.473.092.147	194.043.244.698
2. Người mua trả tiền trước ngắn hạn	312	V.14	626.122.160	22.045.554.336
3. Thuế và các khoản phải nộp Nhà nước	313	V.15	1.835.198.235	1.820.878.311
4. Phải trả người lao động	314	V.16	11.001.048.999	2.698.173.988
5. Chi phí phải trả ngắn hạn	315	V.17	125.790.185.071	115.515.411.022
6. Phải trả nội bộ ngắn hạn	316		-	-
7. Phải trả theo tiến độ kế hoạch hợp đồng xây dựng	317		-	-
8. Doanh thu chưa thực hiện ngắn hạn	318		-	-
9. Phải trả ngắn hạn khác	319	V.18	30.004.187.287	34.983.511.443
10. Vay và nợ thuê tài chính ngắn hạn	320	V.19	500.608.019.636	503.208.019.636
11. Dự phòng phải trả ngắn hạn	321		-	-
12. Quỹ khen thưởng, phúc lợi	322		1.261.613.041	1.261.613.041
13. Quỹ bình ổn giá	323		-	-
14. Giao dịch mua bán lại trái phiếu Chính phủ	324		-	-
II. Nợ dài hạn	330		-	-
1. Phải trả người bán dài hạn	331		-	-
2. Người mua trả tiền trước dài hạn	332		-	-
3. Chi phí phải trả dài hạn	333		-	-
4. Phải trả nội bộ về vốn kinh doanh	334		-	-
5. Phải trả nội bộ dài hạn	335		-	-
6. Doanh thu chưa thực hiện dài hạn	336		-	-
7. Phải trả dài hạn khác	337		-	-
8. Vay và nợ thuê tài chính dài hạn	338		-	-
9. Trái phiếu chuyển đổi	339		-	-
10. Cổ phiếu ưu đãi	340		-	-
11. Thuế thu nhập hoãn lại phải trả	341		-	-
12. Dự phòng phải trả dài hạn	342		-	-
13. Quỹ phát triển khoa học và công nghệ	343		-	-

CÔNG TY CỔ PHẦN SÔNG ĐÀ 3

Địa chỉ: Số 105 Đường Phạm Văn Đồng, Phường Thống Nhất, Thành phố Pleiku, Tỉnh Gia Lai

BÁO CÁO TÀI CHÍNH TỔNG HỢP GIỮA NIÊN ĐỘ

6 tháng đầu của năm tài chính kết thúc ngày 31 tháng 12 năm 2020


Bảng cân đối kế toán tổng hợp giữa niên độ (tiếp theo)

CHỈ TIÊU	Mã số	Thuyết minh	Số cuối kỳ	Số đầu năm
D - VỐN CHỦ SỞ HỮU	400		88.082.663.851	95.427.748.068
I. Vốn chủ sở hữu	410		88.082.663.851	95.427.748.068
1. Vốn góp của chủ sở hữu	411	V.20	159.993.560.000	159.993.560.000
- Cổ phiếu phổ thông có quyền biểu quyết	411a		159.993.560.000	159.993.560.000
- Cổ phiếu ưu đãi	411b		-	-
2. Thặng dư vốn cổ phần	412	V.20	100.029.499.600	100.029.499.600
3. Quyền chọn chuyển đổi trái phiếu	413		-	-
4. Vốn khác của chủ sở hữu	414		-	-
5. Cổ phiếu quỹ	415		-	-
6. Chênh lệch đánh giá lại tài sản	416		-	-
7. Chênh lệch tỷ giá hối đoái	417		-	-
8. Quỹ đầu tư phát triển	418	V.20	23.233.250.510	23.233.250.510
9. Quỹ hỗ trợ sắp xếp doanh nghiệp	419		-	-
10. Quỹ khác thuộc vốn chủ sở hữu	420		-	-
11. Lợi nhuận sau thuế chưa phân phối	421	V.20	(195.173.646.259)	(187.828.562.042)
- Lợi nhuận sau thuế chưa phân phối lũy kế đến cuối kỳ trước	421a		(187.828.562.042)	(187.828.562.042)
- Lợi nhuận sau thuế chưa phân phối kỳ này	421b		(7.345.084.217)	-
12. Nguồn vốn đầu tư xây dựng cơ bản	422		-	-
II. Nguồn kinh phí và quỹ khác	430		-	-
1. Nguồn kinh phí	431		-	-
2. Nguồn kinh phí đã hình thành tài sản cố định	432		-	-
TỔNG CỘNG NGUỒN VỐN	440		960.682.130.427	971.004.154.543

Gia Lai, ngày 21 tháng 8 năm 2020



Phạm Hồng Trung
Người lập



Nguyễn Văn Hình
Kế toán trưởng



Phạm Xuân Toán
Quyền Tổng Giám đốc



CÔNG TY CỔ PHẦN SÔNG ĐÀ 3

Địa chỉ: Số 105 Đường Phạm Văn Đồng, Phường Thống Nhất, Thành phố Pleiku, Tỉnh Gia Lai

BÁO CÁO TÀI CHÍNH TỔNG HỢP GIỮA NIÊN ĐỘ

6 tháng đầu của năm tài chính kết thúc ngày 31 tháng 12 năm 2020

BÁO CÁO KẾT QUẢ HOẠT ĐỘNG KINH DOANH TỔNG HỢP GIỮA NIÊN ĐỘ
(Dạng đầy đủ)

6 tháng đầu của năm tài chính kết thúc ngày 31 tháng 12 năm 2020

Đơn vị tính: VND

CHỈ TIÊU	Mã số	Thuyết minh	Lũy kế từ đầu năm đến cuối kỳ này	
			Năm nay	Năm trước
1. Doanh thu bán hàng và cung cấp dịch vụ	01	VI.1	26.914.333.180	19.523.193.839
2. Các khoản giảm trừ doanh thu	02		2.534.092	-
3. Doanh thu thuần về bán hàng và cung cấp dịch vụ	10		26.911.799.088	19.523.193.839
4. Giá vốn hàng bán	11	VI.2	26.479.890.554	19.524.710.207
5. Lợi nhuận gộp về bán hàng và cung cấp dịch vụ	20		431.908.534	(1.516.368)
6. Doanh thu hoạt động tài chính	21	VI.3	15.558.506.585	52.446.374
7. Chi phí tài chính	22	VI.4	15.595.773.804	21.360.798.334
Trong đó: chi phí lãi vay	23		15.595.773.804	21.360.798.334
8. Chi phí bán hàng	25		-	-
9. Chi phí quản lý doanh nghiệp	26	VI.5	7.520.628.284	5.541.282.636
10. Lợi nhuận thuần từ hoạt động kinh doanh	30		(7.125.986.969)	(26.851.150.964)
11. Thu nhập khác	31		-	-
12. Chi phí khác	32	VI.6	219.097.248	348.559.304
13. Lợi nhuận khác	40		(219.097.248)	(348.559.304)
14. Tổng lợi nhuận kế toán trước thuế	50		(7.345.084.217)	(27.199.710.268)
15. Chi phí thuế thu nhập doanh nghiệp hiện hành	51	V.15	-	-
16. Chi phí thuế thu nhập doanh nghiệp hoãn lại	52		-	-
17. Lợi nhuận sau thuế thu nhập doanh nghiệp	60		<u>(7.345.084.217)</u>	<u>(27.199.710.268)</u>
18. Lãi cơ bản trên cổ phiếu	70	VI.7		
19. Lãi suy giảm trên cổ phiếu	71	VI.7		

Gia Lai, ngày 21 tháng 8 năm 2020


Phạm Hồng Trung
Người lập

Nguyễn Văn Hình
Kế toán trưởng

Phạm Xuân Toán
Quyền Tổng Giám đốc

CÔNG TY CỔ PHẦN SÔNG ĐÀ 3

Địa chỉ: Số 105 Đường Phạm Văn Đồng, Phường Thống Nhất, Thành phố Pleiku, Tỉnh Gia Lai

BÁO CÁO TÀI CHÍNH TỔNG HỢP GIỮA NIÊN ĐỘ

6 tháng đầu của năm tài chính kết thúc ngày 31 tháng 12 năm 2020

BÁO CÁO LƯU CHUYỂN TIỀN TỆ TỔNG HỢP GIỮA NIÊN ĐỘ

(Dạng đầy đủ)

(Theo phương pháp gián tiếp)

6 tháng đầu của năm tài chính kết thúc ngày 31 tháng 12 năm 2020

Đơn vị tính: VND

CHỈ TIÊU	Mã số	Thuyết minh	Lũy kế từ đầu năm đến cuối kỳ này	
			Năm nay	Năm trước
I. Lưu chuyển tiền từ hoạt động kinh doanh				
1. Lợi nhuận trước thuế	01		(7.345.084.217)	(27.199.710.268)
2. Điều chỉnh cho các khoản:				
- Khấu hao tài sản cố định và bất động sản đầu tư	02	V.8, 9	1.838.796.777	5.340.121.076
- Các khoản dự phòng	03	V.5	-	(156.026.051)
- Lãi, lỗ chênh lệch tỷ giá hối đoái do đánh giá lại các khoản mục tiền tệ có gốc ngoại tệ	04		-	-
- Lãi, lỗ từ hoạt động đầu tư	05	VI.3	(15.558.506.585)	(52.446.374)
- Chi phí lãi vay	06	VI.4	15.595.773.804	21.360.798.334
- Các khoản điều chỉnh khác	07		-	-
3. Lợi nhuận từ hoạt động kinh doanh trước thay đổi vốn lưu động	08		(5.469.020.221)	(707.263.283)
- Tăng, giảm các khoản phải thu	09		9.855.881.413	18.998.059.843
- Tăng, giảm hàng tồn kho	10	V.6	(19.898.718.521)	3.300.052.564
- Tăng, giảm các khoản phải trả	11		12.617.243.118	(5.974.129.091)
- Tăng, giảm chi phí trả trước	12	V.7	2.663.411.220	448.555.352
- Tăng, giảm chứng khoán kinh doanh	13		-	-
- Tiền lãi vay đã trả	14		-	-
- Thuế thu nhập doanh nghiệp đã nộp	15		-	-
- Tiền thu khác từ hoạt động kinh doanh	16		-	-
- Tiền chi khác cho hoạt động kinh doanh	17		-	(146.000.000)
Lưu chuyển tiền thuần từ hoạt động kinh doanh	20		(231.202.991)	15.919.275.385
II. Lưu chuyển tiền từ hoạt động đầu tư				
1. Tiền chi để mua sắm, xây dựng tài sản cố định và các tài sản dài hạn khác	21		-	-
2. Tiền thu từ thanh lý, nhượng bán tài sản cố định và các tài sản dài hạn khác	22		-	-
3. Tiền chi cho vay, mua các công cụ nợ của đơn vị khác	23		-	-
4. Tiền thu hồi cho vay, bán lại các công cụ nợ của đơn vị khác	24		-	-
5. Tiền chi đầu tư góp vốn vào đơn vị khác	25		-	-
6. Tiền thu hồi đầu tư góp vốn vào đơn vị khác	26		-	1.050.000.000
7. Tiền thu lãi cho vay, cổ tức và lợi nhuận được chia	27	VI.3	309.785	2.446.374
Lưu chuyển tiền thuần từ hoạt động đầu tư	30		309.785	1.052.446.374

CÔNG TY CỔ PHẦN SÔNG ĐÀ 3

Địa chỉ: Số 105 Đường Phạm Văn Đồng, Phường Thống Nhất, Thành phố Pleiku, Tỉnh Gia Lai

BÁO CÁO TÀI CHÍNH TỔNG HỢP GIỮA NIÊN ĐỘ

6 tháng đầu của năm tài chính kết thúc ngày 31 tháng 12 năm 2020

Báo cáo lưu chuyển tiền tệ tổng hợp giữa niên độ (tiếp theo)

CHỈ TIÊU	Mã số	Thuyết minh	Lũy kế từ đầu năm đến cuối kỳ này	
			Năm nay	Năm trước
III. Lưu chuyển tiền từ hoạt động tài chính				
1. Tiền thu từ phát hành cổ phiếu, nhận vốn góp của chủ sở hữu	31		-	-
2. Tiền trả lại vốn góp cho các chủ sở hữu, mua lại cổ phiếu của doanh nghiệp đã phát hành	32		-	-
3. Tiền thu từ đi vay	33		-	-
4. Tiền trả nợ gốc vay	34		-	(10.000.000.000)
5. Tiền trả nợ gốc thuê tài chính	35		-	-
6. Cổ tức, lợi nhuận đã trả cho chủ sở hữu	36		-	-
Lưu chuyển tiền thuần từ hoạt động tài chính	40		-	(10.000.000.000)
Lưu chuyển tiền thuần trong kỳ	50		(230.893.206)	6.971.721.759
Tiền và tương đương tiền đầu năm	60		1.658.689.925	1.272.465.687
Ảnh hưởng của thay đổi tỷ giá hối đoái quy đổi ngoại tệ	61		-	-
Tiền và tương đương tiền cuối kỳ	70	V.1	1.427.796.719	8.244.187.446

Gia Lai, ngày 21 tháng 8 năm 2020

Phạm Hồng Trung
Người lập

Nguyễn Văn Hình
Kế toán trưởng



Phạm Xuân Toán
Quyền Tổng Giám đốc

CÔNG TY CỔ PHẦN SÔNG ĐÀ 3

Địa chỉ: Số 105 Đường Phạm Văn Đồng, Phường Thống Nhất, Thành phố Pleiku, Tỉnh Gia Lai

BÁO CÁO TÀI CHÍNH TỔNG HỢP GIỮA NIÊN ĐỘ

6 tháng đầu của năm tài chính kết thúc ngày 31 tháng 12 năm 2020

BẢN THUYẾT MINH BÁO CÁO TÀI CHÍNH TỔNG HỢP GIỮA NIÊN ĐỘ

6 tháng đầu của năm tài chính kết thúc ngày 31 tháng 12 năm 2020

I. ĐẶC ĐIỂM HOẠT ĐỘNG

1. Hình thức sở hữu vốn

Công ty Cổ phần Sông Đà 3 (sau đây gọi tắt là “Công ty”) là công ty cổ phần.

2. Lĩnh vực kinh doanh

Lĩnh vực kinh doanh của Công ty là xây lắp.

3. Ngành nghề kinh doanh

Ngành nghề kinh doanh của Công ty là: Xây dựng các công trình thủy điện, hạ tầng kỹ thuật ...

4. Chu kỳ sản xuất, kinh doanh thông thường

Chu kỳ sản xuất kinh doanh thông thường của Công ty không quá 12 tháng.

5. Cấu trúc Công ty

Công ty con

Công ty chỉ đầu tư vào công ty con là Công ty Cổ phần Thủy Điện Sông Đà 3 - Đak Lô có trụ sở chính tại Thôn Măng Đen – Xã Đăk Long – huyện Kon Plông – tỉnh Kon Tum. Hoạt động kinh doanh chính của công ty con này là sản xuất và kinh doanh điện thương phẩm. Tại ngày kết thúc kỳ kế toán, tỷ lệ vốn góp của Công ty tại công ty con này là 98,97%, tỷ lệ quyền biểu quyết và tỷ lệ lợi ích tương đương với tỷ lệ vốn góp.

Các đơn vị trực thuộc không có tư cách pháp nhân hạch toán phụ thuộc

Tên đơn vị	Địa chỉ
Chi nhánh Sông Đà 3.06	Số 105 Đường Phạm Văn Đồng, Phường Thống Nhất, Thành phố Pleiku, Tỉnh Gia Lai
Chi nhánh Sông Đà 3.02	Số 105 Đường Phạm Văn Đồng, Phường Thống Nhất, Thành phố Pleiku, Tỉnh Gia Lai
Chi nhánh Sông Đà 3.07	Số 105 Đường Phạm Văn Đồng, Phường Thống Nhất, Thành phố Pleiku, Tỉnh Gia Lai
Chi nhánh Công ty Cổ phần Sông Đà 3 tại Hà Nội	Số 18/165 Đường Cầu Giấy, Phường Dịch Vọng, Quận Cầu Giấy, Thành phố Hà Nội
Ban Điều hành thủy điện Pleikrong	Sa Bình, Huyện Sa Thầy, Tỉnh Kon Tum

Chi nhánh Công ty Cổ phần Sông Đà 3 tại Hà Nội, Ban Điều hành thủy điện Pleikrong và Chi nhánh Sông Đà 3.02 đã dừng hoạt động từ các năm trước.

6. Tuyên bố về khả năng so sánh thông tin trên Báo cáo tài chính tổng hợp giữa niên độ

Các số liệu tương ứng của kỳ trước so sánh được với số liệu của kỳ này.

7. Nhân viên

Tại ngày kết thúc kỳ kế toán Công ty có 131 nhân viên đang làm việc (số đầu năm là 138 nhân viên).

CÔNG TY CỔ PHẦN SÔNG ĐÀ 3

Địa chỉ: Số 105 Đường Phạm Văn Đồng, Phường Thống Nhất, Thành phố Pleiku, Tỉnh Gia Lai

BÁO CÁO TÀI CHÍNH TỔNG HỢP GIỮA NIÊN ĐỘ

6 tháng đầu của năm tài chính kết thúc ngày 31 tháng 12 năm 2020

Bản thuyết minh Báo cáo tài chính tổng hợp giữa niên độ (tiếp theo)

II. NĂM TÀI CHÍNH, ĐƠN VỊ TIỀN TỆ SỬ DỤNG TRONG KẾ TOÁN

1. Năm tài chính

Năm tài chính của Công ty bắt đầu từ ngày 01 tháng 01 và kết thúc vào ngày 31 tháng 12 hàng năm.

2. Đơn vị tiền tệ sử dụng trong kế toán

Đơn vị tiền tệ sử dụng trong kế toán là Đồng Việt Nam (VND) do phần lớn các nghiệp vụ được thực hiện bằng đơn vị tiền tệ VND).

III. CHUẨN MỰC VÀ CHẾ ĐỘ KẾ TOÁN ÁP DỤNG

1. Chế độ kế toán áp dụng

Công ty áp dụng các Chuẩn mực Kế toán Việt Nam, Chế độ Kế toán doanh nghiệp Việt Nam được ban hành theo Thông tư số 200/2014/TT-BTC ngày 22 tháng 12 năm 2014 và các thông tư hướng dẫn thực hiện chuẩn mực kế toán của Bộ Tài chính trong việc lập và trình bày Báo cáo tài chính tổng hợp giữa niên độ.

2. Tuyên bố về việc tuân thủ chuẩn mực kế toán và chế độ kế toán

Ban Tổng Giám đốc đảm bảo đã tuân thủ yêu cầu của các chuẩn mực kế toán, Chế độ kế toán doanh nghiệp Việt Nam được ban hành theo Thông tư số 200/2014/TT-BTC ngày 22 tháng 12 năm 2014 cũng như các thông tư hướng dẫn thực hiện chuẩn mực kế toán của Bộ Tài chính trong việc lập Báo cáo tài chính tổng hợp giữa niên độ.

IV. CÁC CHÍNH SÁCH KẾ TOÁN ÁP DỤNG

1. Cơ sở lập Báo cáo tài chính tổng hợp giữa niên độ

Báo cáo tài chính tổng hợp giữa niên độ được lập trên cơ sở kế toán dồn tích (trừ các thông tin liên quan đến các luồng tiền).

Các đơn vị trực thuộc hình thành bộ máy kế toán riêng, hạch toán phụ thuộc. Báo cáo tài chính tổng hợp giữa niên độ của toàn Công ty được lập trên cơ sở tổng hợp Báo cáo tài chính của các đơn vị trực thuộc. Doanh thu và số dư giữa các đơn vị trực thuộc được loại trừ khi lập Báo cáo tài chính tổng hợp giữa niên độ.

2. Các giao dịch bằng ngoại tệ

Các giao dịch phát sinh bằng ngoại tệ được chuyển đổi theo tỷ giá tại ngày phát sinh giao dịch. Số dư các khoản mục tiền tệ có gốc ngoại tệ tại ngày kết thúc kỳ kế toán được quy đổi theo tỷ giá tại ngày này.

Chênh lệch tỷ giá phát sinh trong kỳ từ các giao dịch bằng ngoại tệ được ghi nhận vào doanh thu hoạt động tài chính hoặc chi phí tài chính. Chênh lệch tỷ giá do đánh giá lại các khoản mục tiền tệ có gốc ngoại tệ tại ngày kết thúc kỳ kế toán sau khi bù trừ chênh lệch tăng và chênh lệch giảm được ghi nhận vào doanh thu hoạt động tài chính hoặc chi phí tài chính.

Tỷ giá sử dụng để quy đổi các giao dịch phát sinh bằng ngoại tệ là tỷ giá giao dịch thực tế tại thời điểm phát sinh giao dịch. Tỷ giá giao dịch thực tế đối với các giao dịch bằng ngoại tệ được xác định như sau:

CÔNG TY CỔ PHẦN SÔNG ĐÀ 3

Địa chỉ: Số 105 Đường Phạm Văn Đồng, Phường Thống Nhất, Thành phố Pleiku, Tỉnh Gia Lai

BÁO CÁO TÀI CHÍNH TỔNG HỢP GIỮA NIÊN ĐỘ

6 tháng đầu của năm tài chính kết thúc ngày 31 tháng 12 năm 2020

Bản thuyết minh Báo cáo tài chính tổng hợp giữa niên độ (tiếp theo)

- Đối với hợp đồng mua bán ngoại tệ (hợp đồng mua bán ngoại tệ giao ngay, hợp đồng kỳ hạn): tỷ giá ký kết trong hợp đồng mua, bán ngoại tệ giữa Công ty và ngân hàng.
- Đối với nợ phải thu: tỷ giá mua ngoại tệ của ngân hàng thương mại nơi Công ty chỉ định khách hàng thanh toán tại thời điểm giao dịch phát sinh.
- Đối với nợ phải trả: tỷ giá bán ngoại tệ của ngân hàng thương mại nơi Công ty dự kiến giao dịch tại thời điểm giao dịch phát sinh.
- Đối với các giao dịch mua sắm tài sản hoặc các khoản chi phí được thanh toán ngay bằng ngoại tệ (không qua các tài khoản phải trả): tỷ giá mua ngoại tệ của ngân hàng thương mại nơi Công ty thực hiện thanh toán.

Tỷ giá sử dụng để đánh giá lại số dư các khoản mục tiền tệ có gốc ngoại tệ tại ngày kết thúc kỳ kế toán được xác định theo nguyên tắc sau:

- Đối với các khoản ngoại tệ gửi ngân hàng: tỷ giá mua ngoại tệ của ngân hàng nơi Công ty mở tài khoản ngoại tệ.
- Đối với các khoản mục tiền tệ có gốc ngoại tệ được phân loại là tài sản khác: tỷ giá mua ngoại tệ của Ngân hàng mà Công ty thường xuyên có giao dịch.
- Đối với các khoản mục tiền tệ có gốc ngoại tệ được phân loại là nợ phải trả: tỷ giá bán ngoại tệ của Ngân hàng mà Công ty thường xuyên có giao dịch.

3. Tiền và các khoản tương đương tiền

Tiền bao gồm tiền mặt, tiền gửi ngân hàng không kỳ hạn. Các khoản tương đương tiền là các khoản đầu tư ngắn hạn có thời hạn thu hồi không quá 3 tháng kể từ ngày đầu tư, có khả năng chuyển đổi dễ dàng thành một lượng tiền xác định và không có rủi ro trong việc chuyển đổi thành tiền tại thời điểm báo cáo.

4. Các khoản đầu tư tài chính

Các khoản đầu tư vào công ty con

Công ty con là doanh nghiệp chịu sự kiểm soát của Công ty. Việc kiểm soát đạt được khi Công ty có khả năng kiểm soát các chính sách tài chính và hoạt động của doanh nghiệp nhận đầu tư nhằm thu được lợi ích kinh tế từ các hoạt động của doanh nghiệp đó.

Ghi nhận ban đầu

Các khoản đầu tư vào công ty con được ghi nhận ban đầu theo giá gốc, bao gồm giá mua hoặc khoản góp vốn cộng các chi phí liên quan trực tiếp đến việc đầu tư. Trường hợp đầu tư bằng tài sản phi tiền tệ, giá trị khoản đầu tư được ghi nhận theo giá trị hợp lý của tài sản phi tiền tệ tại thời điểm phát sinh.

Cổ tức và lợi nhuận của các kỳ trước khi khoản đầu tư được mua được hạch toán giảm giá trị của chính khoản đầu tư đó. Cổ tức và lợi nhuận của các kỳ sau khi khoản đầu tư được mua được ghi nhận doanh thu. Cổ tức được nhận bằng cổ phiếu chỉ được theo dõi số lượng cổ phiếu tăng thêm, không ghi nhận giá trị cổ phiếu nhận được.

Dự phòng tổn thất cho các khoản đầu tư vào công ty con

Dự phòng tổn thất cho các khoản đầu tư vào công ty con được trích lập khi công ty con bị lỗ với mức trích lập bằng chênh lệch giữa vốn đầu tư thực tế của các bên tại công ty con và vốn chủ sở hữu thực có nhân với tỷ lệ sở hữu vốn điều lệ thực góp của Công ty tại công ty con. Nếu công ty con là đối tượng lập Báo cáo tài chính hợp nhất thì căn cứ để xác định dự phòng tổn thất là Báo cáo tài chính hợp nhất.

Tăng, giảm số dự phòng tổn thất đầu tư vào công ty con cần phải trích lập tại ngày kết thúc kỳ kế toán được ghi nhận vào chi phí tài chính.

CÔNG TY CỔ PHẦN SÔNG ĐÀ 3

Địa chỉ: Số 105 Đường Phạm Văn Đồng, Phường Thống Nhất, Thành phố Pleiku, Tỉnh Gia Lai

BÁO CÁO TÀI CHÍNH TỔNG HỢP GIỮA NIÊN ĐỘ

6 tháng đầu của năm tài chính kết thúc ngày 31 tháng 12 năm 2020

Bản thuyết minh Báo cáo tài chính tổng hợp giữa niên độ (tiếp theo)

Các khoản đầu tư vào công cụ vốn của đơn vị khác

Đầu tư vào công cụ vốn của đơn vị khác bao gồm các khoản đầu tư công cụ vốn nhưng Công ty không có quyền kiểm soát, đồng kiểm soát hoặc có ảnh hưởng đáng kể đối với bên được đầu tư.

Các khoản đầu tư vào công cụ vốn của đơn vị khác được ghi nhận ban đầu theo giá gốc, bao gồm giá mua hoặc khoản góp vốn cộng các chi phí trực tiếp liên quan đến hoạt động đầu tư. Cổ tức và lợi nhuận của các kỳ trước khi khoản đầu tư được mua được hạch toán giảm giá trị của chính khoản đầu tư đó. Cổ tức và lợi nhuận của các kỳ sau khi khoản đầu tư được mua được ghi nhận doanh thu. Cổ tức được nhận bằng cổ phiếu chỉ được theo dõi số lượng cổ phiếu tăng thêm, không ghi nhận giá trị cổ phiếu nhận được.

Dự phòng tổn thất cho các khoản đầu tư vào công cụ vốn của đơn vị khác được trích lập như sau:

- Đối với khoản đầu tư vào cổ phiếu niêm yết hoặc giá trị hợp lý khoản đầu tư được xác định tin cậy, việc lập dự phòng dựa trên giá trị thị trường của cổ phiếu.
- Đối với khoản đầu tư không xác định được giá trị hợp lý tại thời điểm báo cáo, việc lập dự phòng được thực hiện căn cứ vào khoản lỗ của bên được đầu tư với mức trích lập bằng chênh lệch giữa vốn đầu tư thực tế của các chủ sở hữu và vốn chủ sở hữu tại ngày kết thúc kỳ kế toán nhân với tỷ lệ vốn điều lệ của Công ty so với tổng vốn điều lệ thực góp tại đơn vị khác.

Tăng, giảm số dự phòng tổn thất đầu tư vào công cụ vốn của đơn vị khác cần phải trích lập tại ngày kết thúc kỳ kế toán được ghi nhận vào chi phí tài chính.

5. Các khoản phải thu

Các khoản nợ phải thu được trình bày theo giá trị ghi sổ trừ đi các khoản dự phòng phải thu khó đòi.

Việc phân loại các khoản phải thu là phải thu khách hàng và phải thu khác được thực hiện theo nguyên tắc sau:

- Phải thu của khách hàng phản ánh các khoản phải thu mang tính chất thương mại phát sinh từ giao dịch có tính chất mua – bán giữa Công ty và người mua là đơn vị độc lập với Công ty, bao gồm cả các khoản phải thu về tiền bán hàng xuất khẩu ủy thác cho đơn vị khác.
- Phải thu khác phản ánh các khoản phải thu không có tính thương mại, không liên quan đến giao dịch mua – bán.

Dự phòng phải thu khó đòi được lập cho từng khoản nợ phải thu khó đòi căn cứ vào dự kiến mức tổn thất có thể xảy ra.

Tăng, giảm số dự phòng nợ phải thu khó đòi cần phải trích lập tại ngày kết thúc kỳ kế toán được ghi nhận vào chi phí quản lý doanh nghiệp.

6. Hàng tồn kho

Hàng tồn kho được ghi nhận theo giá thấp hơn giữa giá gốc và giá trị thuần có thể thực hiện được. Giá gốc hàng tồn kho được xác định như sau:

- Nguyên vật liệu, hàng hóa: bao gồm chi phí mua và các chi phí liên quan trực tiếp khác phát sinh để có được hàng tồn kho ở địa điểm và trạng thái hiện tại.
- Chi phí sản xuất kinh doanh dở dang: bao gồm chi phí nguyên vật liệu chính, chi phí nhân công và các chi phí có liên quan trực tiếp khác.
- Thành phẩm: bao gồm chi phí nguyên vật liệu, nhân công trực tiếp và chi phí sản xuất chung có liên quan trực tiếp được phân bổ dựa trên mức độ hoạt động bình thường.

CÔNG TY CỔ PHẦN SÔNG ĐÀ 3

Địa chỉ: Số 105 Đường Phạm Văn Đồng, Phường Thống Nhất, Thành phố Pleiku, Tỉnh Gia Lai

BÁO CÁO TÀI CHÍNH TỔNG HỢP GIỮA NIÊN ĐỘ

6 tháng đầu của năm tài chính kết thúc ngày 31 tháng 12 năm 2020

Bản thuyết minh Báo cáo tài chính tổng hợp giữa niên độ (tiếp theo)

Giá xuất kho được tính theo phương pháp bình quân gia quyền và được hạch toán theo phương pháp kê khai thường xuyên.

Giá trị thuần có thể thực hiện được là giá bán ước tính của hàng tồn kho trong kỳ sản xuất, kinh doanh bình thường trừ chi phí ước tính để hoàn thành và chi phí ước tính cần thiết cho việc tiêu thụ chúng.

Dự phòng giảm giá hàng tồn kho được lập cho từng mặt hàng tồn kho có giá gốc lớn hơn giá trị thuần có thể thực hiện được. Tăng, giảm số dư dự phòng giảm giá hàng tồn kho cần phải trích lập tại ngày kết thúc kỳ kế toán được ghi nhận vào giá vốn hàng bán.

7. Chi phí trả trước

Chi phí trả trước bao gồm các chi phí thực tế đã phát sinh nhưng có liên quan đến kết quả hoạt động sản xuất kinh doanh của nhiều năm tài chính. Chi phí trả trước của Công ty chủ yếu là chi phí công cụ dụng cụ, chi phí vận chuyển, lắp đặt trạm nghiên và các chi phí khác. Các chi phí trả trước này được phân bổ trong khoảng thời gian trả trước hoặc thời gian các lợi ích kinh tế tương ứng được tạo ra từ các chi phí này.

Chi phí công cụ dụng cụ

Các công cụ, dụng cụ đã đưa vào sử dụng được phân bổ vào chi phí theo phương pháp đường thẳng với thời gian phân bổ không quá 36 tháng.

Chi phí vận chuyển, lắp đặt trạm nghiên

Chi phí vận chuyển, lắp đặt trạm nghiên được phân bổ vào chi phí theo phương pháp đường thẳng với thời gian phân bổ không quá 36 tháng.

Chi phí sửa chữa máy móc thiết bị

Chi phí sửa chữa máy móc thiết bị được phân bổ vào chi phí theo phương pháp đường thẳng với thời gian phân bổ không quá 36 tháng.

Tiền thuê đất trả trước

Tiền thuê đất trả trước thể hiện khoản tiền thuê đất đã trả cho phần đất Công ty đang sử dụng. Tiền thuê đất trả trước được phân bổ vào chi phí theo phương pháp đường thẳng tương ứng với thời gian thuê.

Chi phí khác

Chi phí khác bao gồm chi phí nhiên liệu, chi phí mua bảo hiểm, chi phí sửa chữa nhỏ phân bổ theo thời gian hữu dụng ước tính.

8. Tài sản cố định hữu hình

Tài sản cố định hữu hình được thể hiện theo nguyên giá trừ hao mòn lũy kế. Nguyên giá tài sản cố định hữu hình bao gồm toàn bộ các chi phí mà Công ty phải bỏ ra để có được tài sản cố định tính đến thời điểm đưa tài sản đó vào trạng thái sẵn sàng sử dụng. Các chi phí phát sinh sau ghi nhận ban đầu chỉ được ghi tăng nguyên giá tài sản cố định nếu các chi phí này chắc chắn làm tăng lợi ích kinh tế trong tương lai do sử dụng tài sản đó. Các chi phí phát sinh không thỏa mãn điều kiện trên được ghi nhận là chi phí sản xuất, kinh doanh trong kỳ.

Khi tài sản cố định hữu hình được bán hay thanh lý, nguyên giá và giá trị hao mòn lũy kế được xóa sổ và lãi, lỗ phát sinh do thanh lý được ghi nhận vào thu nhập hay chi phí trong kỳ.

Tài sản cố định hữu hình được khấu hao theo phương pháp đường thẳng dựa trên thời gian hữu dụng ước tính. Số năm khấu hao của các loại tài sản cố định hữu hình như sau:

CÔNG TY CỔ PHẦN SÔNG ĐÀ 3

Địa chỉ: Số 105 Đường Phạm Văn Đồng, Phường Thống Nhất, Thành phố Pleiku, Tỉnh Gia Lai

BÁO CÁO TÀI CHÍNH TỔNG HỢP GIỮA NIÊN ĐỘ

6 tháng đầu của năm tài chính kết thúc ngày 31 tháng 12 năm 2020

Bản thuyết minh Báo cáo tài chính tổng hợp giữa niên độ (tiếp theo)

<u>Loại tài sản cố định</u>	<u>Số năm</u>
Nhà cửa, vật kiến trúc	25
Máy móc và thiết bị	03 - 10
Phương tiện vận tải, truyền dẫn	05 - 10
Thiết bị, dụng cụ quản lý	03 - 07
Tài sản cố định khác	03 - 07

Trong 6 tháng đầu năm 2020, Công ty dùng khấu hao đối với các tài sản tạm thời không sử dụng.

9. Tài sản cố định vô hình

Tài sản cố định vô hình được thể hiện theo nguyên giá trừ hao mòn lũy kế.

Nguyên giá tài sản cố định vô hình bao gồm toàn bộ các chi phí mà Công ty phải bỏ ra để có được tài sản cố định tính đến thời điểm đưa tài sản đó vào trạng thái sẵn sàng sử dụng. Chi phí liên quan đến tài sản cố định vô hình phát sinh sau khi ghi nhận ban đầu được ghi nhận là chi phí sản xuất, kinh doanh trong kỳ trừ khi các chi phí này gắn liền với một tài sản cố định vô hình cụ thể và làm tăng lợi ích kinh tế từ các tài sản này.

Khi tài sản cố định vô hình được bán hay thanh lý, nguyên giá và giá trị hao mòn lũy kế được xóa sổ và lãi, lỗ phát sinh do thanh lý được ghi nhận vào thu nhập hay chi phí trong kỳ.

Tài sản cố định vô hình của Công ty chỉ có:

Chương trình phần mềm máy tính

Chi phí liên quan đến các chương trình phần mềm máy tính không phải là một bộ phận gắn kết với phần cứng có liên quan được vốn hóa. Nguyên giá của phần mềm máy tính là toàn bộ các chi phí mà Công ty đã chi ra tính đến thời điểm đưa phần mềm vào sử dụng. Phần mềm máy tính được khấu hao theo phương pháp đường thẳng trong 05 năm.

10. Chi phí xây dựng cơ bản dở dang

Chi phí xây dựng cơ bản dở dang phản ánh các chi phí liên quan trực tiếp (bao gồm cả chi phí lãi vay có liên quan phù hợp với chính sách kế toán của Công ty đến các tài sản đang trong quá trình xây dựng, máy móc thiết bị đang lắp đặt) để phục vụ cho mục đích sản xuất, cho thuê và quản lý cũng như chi phí liên quan đến việc sửa chữa tài sản cố định đang thực hiện. Các tài sản này được ghi nhận theo giá gốc và không được tính khấu hao.

11. Các khoản nợ phải trả và chi phí phải trả

Các khoản nợ phải trả và chi phí phải trả được ghi nhận cho số tiền phải trả trong tương lai liên quan đến hàng hóa và dịch vụ đã nhận được. Chi phí phải trả được ghi nhận dựa trên các ước tính hợp lý về số tiền phải trả.

Việc phân loại các khoản phải trả là phải trả người bán, chi phí phải trả và phải trả khác được thực hiện theo nguyên tắc sau:

- Phải trả người bán phản ánh các khoản phải trả mang tính chất thương mại phát sinh từ giao dịch mua hàng hóa, dịch vụ, tài sản và người bán là đơn vị độc lập với Công ty, bao gồm cả các khoản phải trả khi nhập khẩu thông qua người nhận ủy thác.
- Chi phí phải trả phản ánh các khoản phải trả cho hàng hóa, dịch vụ đã nhận được từ người bán hoặc đã cung cấp cho người mua nhưng chưa chi trả do chưa có hóa đơn hoặc chưa đủ hồ sơ, tài liệu kế toán và các khoản phải trả cho người lao động về tiền lương nghỉ phép, các khoản chi phí sản xuất, kinh doanh phải trích trước.

CÔNG TY CỔ PHẦN SÔNG ĐÀ 3

Địa chỉ: Số 105 Đường Phạm Văn Đồng, Phường Thống Nhất, Thành phố Pleiku, Tỉnh Gia Lai

BÁO CÁO TÀI CHÍNH TỔNG HỢP GIỮA NIÊN ĐỘ

6 tháng đầu của năm tài chính kết thúc ngày 31 tháng 12 năm 2020

Bản thuyết minh Báo cáo tài chính tổng hợp giữa niên độ (tiếp theo)

- Phải trả khác phản ánh các khoản phải trả không có tính thương mại, không liên quan đến giao dịch mua, bán, cung cấp hàng hóa dịch vụ.

Các khoản nợ phải trả và chi phí phải trả được phân loại ngắn hạn và dài hạn trên Bảng cân đối kế toán căn cứ theo kỳ hạn còn lại tại ngày kết thúc kỳ kế toán.

12. **Vốn chủ sở hữu**

Vốn góp của chủ sở hữu

Vốn góp của chủ sở hữu được ghi nhận theo số vốn thực tế đã góp của các cổ đông.

Thặng dư vốn cổ phần

Thặng dư vốn cổ phần được ghi nhận theo số chênh lệch giữa giá phát hành và mệnh giá cổ phiếu khi phát hành lần đầu hoặc phát hành bổ sung, chênh lệch giữa giá tái phát hành và giá trị sổ sách của cổ phiếu quỹ và cấu phần vốn của trái phiếu chuyển đổi khi đáo hạn. Chi phí trực tiếp liên quan đến việc phát hành bổ sung cổ phiếu và tái phát hành cổ phiếu quỹ được ghi giảm thặng dư vốn cổ phần.

13. **Phân phối lợi nhuận**

Lợi nhuận sau thuế thu nhập doanh nghiệp được phân phối cho cổ đông sau khi đã trích lập các quỹ theo Điều lệ của Công ty cũng như các quy định của pháp luật và đã được Đại hội đồng cổ đông phê duyệt.

Việc phân phối lợi nhuận cho cổ đông được cân nhắc đến các khoản mục phi tiền tệ nằm trong lợi nhuận sau thuế chưa phân phối có thể ảnh hưởng đến luồng tiền và khả năng chi trả cổ tức như lãi do đánh giá lại tài sản mang đi góp vốn, lãi do đánh giá lại các khoản mục tiền tệ, các công cụ tài chính và các khoản mục phi tiền tệ khác.

Cổ tức được ghi nhận là nợ phải trả khi được Đại hội đồng cổ đông phê duyệt.

14. **Ghi nhận doanh thu và thu nhập**

Doanh thu bán hàng hoá, thành phẩm

Doanh thu bán hàng hoá, thành phẩm được ghi nhận khi đồng thời thỏa mãn các điều kiện sau:

- Công ty đã chuyển giao phần lớn rủi ro và lợi ích gắn liền với quyền sở hữu hàng hóa, sản phẩm cho người mua.
- Công ty không còn nắm giữ quyền quản lý hàng hóa, sản phẩm như người sở hữu hàng hóa, sản phẩm hoặc quyền kiểm soát hàng hóa, sản phẩm.
- Doanh thu được xác định tương đối chắc chắn. Khi hợp đồng quy định người mua được quyền trả lại sản phẩm, hàng hóa đã mua theo những điều kiện cụ thể, doanh thu chỉ được ghi nhận khi những điều kiện cụ thể đó không còn tồn tại và người mua không được quyền trả lại hàng hóa, sản phẩm (trừ trường hợp khách hàng có quyền trả lại hàng hóa, sản phẩm dưới hình thức đổi lại để lấy hàng hóa, dịch vụ khác).
- Công ty đã hoặc sẽ thu được lợi ích kinh tế từ giao dịch bán hàng.
- Xác định được chi phí liên quan đến giao dịch bán hàng.

Doanh thu cung cấp dịch vụ

Doanh thu cung cấp dịch vụ được ghi nhận khi đồng thời thỏa mãn các điều kiện sau:

- Doanh thu được xác định tương đối chắc chắn. Khi hợp đồng quy định người mua được quyền trả lại dịch vụ đã mua theo những điều kiện cụ thể, doanh thu chỉ được ghi nhận khi những điều kiện cụ thể đó không còn tồn tại và người mua không được quyền trả lại dịch vụ đã cung cấp.

CÔNG TY CỔ PHẦN SÔNG ĐÀ 3

Địa chỉ: Số 105 Đường Phạm Văn Đồng, Phường Thống Nhất, Thành phố Pleiku, Tỉnh Gia Lai

BÁO CÁO TÀI CHÍNH TỔNG HỢP GIỮA NIÊN ĐỘ

6 tháng đầu của năm tài chính kết thúc ngày 31 tháng 12 năm 2020

Bản thuyết minh Báo cáo tài chính tổng hợp giữa niên độ (tiếp theo)

- Công ty đã hoặc sẽ thu được lợi ích kinh tế từ giao dịch cung cấp dịch vụ đó.
- Xác định được phần công việc đã hoàn thành vào thời điểm báo cáo.
- Xác định được chi phí phát sinh cho giao dịch và chi phí để hoàn thành giao dịch cung cấp dịch vụ đó.

Trường hợp dịch vụ được thực hiện trong nhiều kỳ thì doanh thu được ghi nhận trong kỳ được căn cứ vào kết quả phần công việc đã hoàn thành vào ngày kết thúc kỳ kế toán.

Tiền lãi

Tiền lãi được ghi nhận trên cơ sở thời gian và lãi suất thực tế từng kỳ.

Cổ tức và lợi nhuận được chia

Cổ tức và lợi nhuận được chia được ghi nhận khi Công ty được quyền nhận cổ tức hoặc lợi nhuận từ việc góp vốn. Cổ tức được nhận bằng cổ phiếu chỉ được theo dõi số lượng cổ phiếu tăng thêm, không ghi nhận giá trị cổ phiếu nhận được.

15. Hợp đồng xây dựng

Hợp đồng xây dựng là một hợp đồng được thỏa thuận để xây dựng một tài sản hoặc tổ hợp các tài sản có liên quan chặt chẽ hay phụ thuộc lẫn nhau về mặt thiết kế, công nghệ, chức năng hoặc mục đích sử dụng cơ bản của chúng.

Khi kết quả thực hiện hợp đồng được ước tính một cách đáng tin cậy:

- Đối với các hợp đồng xây dựng quy định nhà thầu được thanh toán theo tiến độ kế hoạch: doanh thu và chi phí liên quan đến hợp đồng được ghi nhận tương ứng với phần công việc đã hoàn thành do Công ty tự xác định vào ngày kết thúc kỳ kế toán.
- Đối với các hợp đồng xây dựng quy định nhà thầu được thanh toán theo giá trị khối lượng thực hiện: doanh thu và chi phí liên quan đến hợp đồng được ghi nhận tương ứng với phần công việc đã hoàn thành được khách hàng xác nhận và được phản ánh trên hóa đơn đã lập.

Các khoản tăng, giảm khối lượng xây lắp, các khoản thu bồi thường và các khoản thu khác chỉ được ghi nhận doanh thu khi đã được thống nhất với khách hàng.

16. Các khoản giảm trừ doanh thu

Các khoản giảm trừ doanh thu phát sinh cùng ghi nhận doanh thu được điều chỉnh giảm doanh thu của kỳ phát sinh.

Trường hợp doanh thu đã được ghi nhận từ các năm trước, đến năm nay mới phát sinh khoản giảm trừ doanh thu thì được ghi giảm doanh thu theo nguyên tắc:

- Nếu khoản giảm trừ doanh thu phát sinh trước thời điểm phát hành Báo cáo tài chính: ghi giảm doanh thu trên Báo cáo tài chính của năm nay.
- Nếu khoản giảm trừ doanh thu phát sinh sau thời điểm phát hành Báo cáo tài chính: ghi giảm doanh thu trên Báo cáo tài chính của năm sau.

17. Chi phí đi vay

Chi phí đi vay bao gồm lãi tiền vay và các chi phí khác phát sinh liên quan trực tiếp đến các khoản vay.

Chi phí đi vay được ghi nhận vào chi phí khi phát sinh. Trường hợp chi phí đi vay liên quan trực tiếp đến việc đầu tư xây dựng hoặc sản xuất tài sản dở dang cần có một thời gian đủ dài (trên 12 tháng) để có thể đưa vào sử dụng theo mục đích định trước hoặc bán thì chi phí đi vay này được tính vào giá trị

CÔNG TY CỔ PHẦN SÔNG ĐÀ 3

Địa chỉ: Số 105 Đường Phạm Văn Đồng, Phường Thống Nhất, Thành phố Pleiku, Tỉnh Gia Lai

BÁO CÁO TÀI CHÍNH TỔNG HỢP GIỮA NIÊN ĐỘ

6 tháng đầu của năm tài chính kết thúc ngày 31 tháng 12 năm 2020

Bản thuyết minh Báo cáo tài chính tổng hợp giữa niên độ (tiếp theo)

của tài sản đó. Đối với khoản vay riêng phục vụ việc xây dựng tài sản cố định, bất động sản đầu tư, lãi vay được vốn hóa kể cả khi thời gian xây dựng dưới 12 tháng. Các khoản thu nhập phát sinh từ việc đầu tư tạm thời các khoản vay được ghi giảm nguyên giá tài sản có liên quan.

Đối với các khoản vốn vay chung trong đó có sử dụng cho mục đích đầu tư xây dựng hoặc sản xuất tài sản dở dang thì chi phí đi vay vốn hóa được xác định theo tỷ lệ vốn hóa đối với chi phí lũy kế bình quân gia quyền phát sinh cho việc đầu tư xây dựng cơ bản hoặc sản xuất tài sản đó. Tỷ lệ vốn hóa được tính theo tỷ lệ lãi suất bình quân gia quyền của các khoản vay chưa trả trong kỳ, ngoại trừ các khoản vay riêng biệt phục vụ cho mục đích hình thành một tài sản cụ thể.

18. Các khoản chi phí

Chi phí là những khoản làm giảm lợi ích kinh tế được ghi nhận tại thời điểm giao dịch phát sinh hoặc khi có khả năng tương đối chắc chắn sẽ phát sinh trong tương lai không phân biệt đã chi tiền hay chưa.

Các khoản chi phí và khoản doanh thu do nó tạo ra phải được ghi nhận đồng thời theo nguyên tắc phù hợp. Trong trường hợp nguyên tắc phù hợp xung đột với nguyên tắc thận trọng, chi phí được ghi nhận căn cứ vào bản chất và quy định của các chuẩn mực kế toán để đảm bảo phản ánh giao dịch một cách trung thực, hợp lý.

19. Thuế thu nhập doanh nghiệp

Chi phí thuế thu nhập doanh nghiệp bao gồm thuế thu nhập hiện hành và thuế thu nhập hoãn lại.

Thuế thu nhập hiện hành

Thuế thu nhập hiện hành là khoản thuế được tính dựa trên thu nhập tính thuế. Thu nhập tính thuế chênh lệch so với lợi nhuận kế toán là do điều chỉnh các khoản chênh lệch tạm thời giữa thuế và kế toán, các chi phí không được trừ cũng như điều chỉnh các khoản thu nhập không phải chịu thuế và các khoản lỗ được chuyển.

Thuế thu nhập hoãn lại

Thuế thu nhập hoãn lại là khoản thuế thu nhập doanh nghiệp sẽ phải nộp hoặc sẽ được hoàn lại do chênh lệch tạm thời giữa giá trị ghi sổ của tài sản và nợ phải trả cho mục đích lập Báo cáo tài chính tổng hợp giữa niên độ và cơ sở tính thuế thu nhập. Thuế thu nhập hoãn lại phải trả được ghi nhận cho tất cả các khoản chênh lệch tạm thời chịu thuế. Tài sản thuế thu nhập hoãn lại chỉ được ghi nhận khi chắc chắn trong tương lai sẽ có lợi nhuận tính thuế để sử dụng những chênh lệch tạm thời được khấu trừ này.

Giá trị ghi sổ của tài sản thuế thu nhập doanh nghiệp hoãn lại được xem xét lại vào ngày kết thúc kỳ kế toán và sẽ được ghi giảm đến mức đảm bảo chắc chắn có đủ lợi nhuận tính thuế cho phép lợi ích của một phần hoặc toàn bộ tài sản thuế thu nhập hoãn lại được sử dụng. Các tài sản thuế thu nhập doanh nghiệp hoãn lại chưa được ghi nhận trước đây được xem xét lại vào ngày kết thúc kỳ kế toán và được ghi nhận khi chắc chắn có đủ lợi nhuận tính thuế để có thể sử dụng các tài sản thuế thu nhập hoãn lại chưa ghi nhận này.

Tài sản thuế thu nhập hoãn lại và thuế thu nhập hoãn lại phải trả được xác định theo thuế suất dự tính sẽ áp dụng cho năm tài sản được thu hồi hay nợ phải trả được thanh toán dựa trên các mức thuế suất có hiệu lực tại ngày kết thúc kỳ kế toán. Thuế thu nhập hoãn lại được ghi nhận vào Báo cáo kết quả hoạt động kinh doanh và chỉ ghi trực tiếp vào vốn chủ sở hữu khi khoản thuế đó liên quan đến các khoản mục được ghi thẳng vào vốn chủ sở hữu.

CÔNG TY CỔ PHẦN SÔNG ĐÀ 3

Địa chỉ: Số 105 Đường Phạm Văn Đồng, Phường Thống Nhất, Thành phố Pleiku, Tỉnh Gia Lai

BÁO CÁO TÀI CHÍNH TỔNG HỢP GIỮA NIÊN ĐỘ

6 tháng đầu của năm tài chính kết thúc ngày 31 tháng 12 năm 2020

Bản thuyết minh Báo cáo tài chính tổng hợp giữa niên độ (tiếp theo)

Tài sản thuế thu nhập hoãn lại và thuế thu nhập hoãn lại phải trả được bù trừ khi:

- Công ty có quyền hợp pháp được bù trừ giữa tài sản thuế thu nhập hiện hành với thuế thu nhập hiện hành phải nộp; và
- Các tài sản thuế thu nhập hoãn lại và thuế thu nhập hoãn lại phải trả này liên quan đến thuế thu nhập doanh nghiệp được quản lý bởi cùng một cơ quan thuế:
 - Đối với cùng một đơn vị chịu thuế; hoặc
 - Công ty dự định thanh toán thuế thu nhập hiện hành phải trả và tài sản thuế thu nhập hiện hành trên cơ sở thuần hoặc thu hồi tài sản đồng thời với việc thanh toán nợ phải trả trong từng kỳ tương lai khi các khoản trọng yếu của thuế thu nhập hoãn lại phải trả hoặc tài sản thuế thu nhập hoãn lại được thanh toán hoặc thu hồi.

20. Bên liên quan

Các bên được coi là liên quan nếu một bên có khả năng kiểm soát hoặc có ảnh hưởng đáng kể đối với bên kia trong việc ra quyết định các chính sách tài chính và hoạt động. Các bên cũng được xem là bên liên quan nếu cùng chịu sự kiểm soát chung hay chịu ảnh hưởng đáng kể chung.

Trong việc xem xét mối quan hệ của các bên liên quan, bản chất của mối quan hệ được chú trọng nhiều hơn hình thức pháp lý.

21. Báo cáo theo bộ phận

Bộ phận theo lĩnh vực kinh doanh là một phần có thể xác định riêng biệt tham gia vào quá trình sản xuất hoặc cung cấp sản phẩm, dịch vụ và có rủi ro và lợi ích kinh tế khác với các bộ phận kinh doanh khác.

Bộ phận theo khu vực địa lý là một phần có thể xác định riêng biệt tham gia vào quá trình sản xuất hoặc cung cấp sản phẩm, dịch vụ trong phạm vi một môi trường kinh tế cụ thể và có rủi ro và lợi ích kinh tế khác với các bộ phận kinh doanh trong các môi trường kinh tế khác.

Thông tin bộ phận được lập và trình bày phù hợp với chính sách kế toán áp dụng cho việc lập và trình bày Báo cáo tài chính tổng hợp giữa niên độ của Công ty.

V. THÔNG TIN BỔ SUNG CHO CÁC KHOẢN MỤC TRÌNH BÀY TRONG BẢNG CÂN ĐỐI KẾ TOÁN TỔNG HỢP GIỮA NIÊN ĐỘ

1. Tiền và các khoản tương đương tiền

	<u>Số cuối kỳ</u>	<u>Số đầu năm</u>
Tiền mặt	1.070.225.802	1.125.526.653
Tiền gửi ngân hàng không kỳ hạn	357.570.917	533.163.272
Cộng	<u>1.427.796.719</u>	<u>1.658.689.925</u>

2. Phải thu ngắn hạn của khách hàng

	<u>Số cuối kỳ</u>	<u>Số đầu năm</u>
Phải thu các bên liên quan	<u>224.017.359.731</u>	<u>235.398.941.198</u>
Tổng Công ty Sông Đà - CTCP	7.862.086.864	7.001.181.892
Ban điều hành Dự án Thủy điện Đồng Nai 5 ⁽¹⁾	162.029.133.961	170.872.034.046
Ban điều hành Dự án Thủy điện Xê ca mản 1	45.747.858.515	49.144.657.368
Ban điều hành Dự án Thủy điện Bản Vẽ	2.986.947.598	2.986.947.598

CÔNG TY CỔ PHẦN SÔNG ĐÀ 3

Địa chỉ: Số 105 Đường Phạm Văn Đồng, Phường Thống Nhất, Thành phố Pleiku, Tỉnh Gia Lai

BÁO CÁO TÀI CHÍNH TỔNG HỢP GIỮA NIÊN ĐỘ

6 tháng đầu của năm tài chính kết thúc ngày 31 tháng 12 năm 2020

Bản thuyết minh Báo cáo tài chính tổng hợp giữa niên độ (tiếp theo)

	<u>Số cuối kỳ</u>	<u>Số đầu năm</u>
Ban điều hành Dự án Thủy điện Sơn La	393.215.189	396.002.690
Công ty Cổ phần Sông Đà 4	1.314.302.285	1.314.302.285
Chi nhánh Công ty Cổ phần Sông Đà 4 (Thành phố Hà Nội)	807.428.165	807.428.165
Công ty Cổ phần Sông Đà 6	1.599.044.445	1.599.044.445
Chi nhánh Sông Đà 6.03 - Công ty Cổ phần Sông Đà 6	279.058.654	279.058.654
Chi nhánh Sông Đà 9.01 - Công ty Cổ phần Sông Đà 9	152.310.091	152.310.091
Chi nhánh Sông Đà 9.03 - Công ty Cổ phần Sông Đà 9	496.196.964	496.196.964
Chi nhánh Sông Đà 9.08 - Công ty Cổ phần Sông Đà 9	349.777.000	349.777.000
Phải thu các khách hàng khác	88.954.640.559	82.264.923.472
Các khách hàng khác	88.954.640.559	82.264.923.472
Cộng	<u>312.972.000.290</u>	<u>317.663.864.670</u>

- (i) Theo Biên bản của Kiểm toán Nhà Nước chuyên ngành V ngày 15/8/2016 về hoạt động xây dựng và việc quản lý, sử dụng vốn đầu tư dự án Xây dựng công trình thủy điện Đồng Nai 5, một phần doanh thu Công ty đã ghi nhận trong các năm trước đối với dự án Thủy điện Đồng Nai 5 chưa đủ điều kiện thanh, quyết toán với số tiền khoảng 41 tỷ đồng. Tại thời điểm phát hành Báo cáo này, Công ty và chủ đầu tư vẫn đang tích cực khắc phục các thiếu sót theo kiến nghị của Kiểm toán Nhà Nước để đủ điều kiện thanh, quyết toán các khoản chi phí nêu trên.

3. Trả trước cho người bán ngắn hạn

	<u>Số cuối kỳ</u>	<u>Số đầu năm</u>
Xi măng phụ gia Phước Hòa	3.903.317.507	3.903.317.507
Công ty Cổ phần Xây dựng Công nghiệp Việt Dững	-	3.300.000.000
DNTN Hoàng Trọng	1.300.000.000	1.300.000.000
Các khách hàng khác	7.445.047.045	7.858.681.137
Cộng	<u>12.648.364.552</u>	<u>16.361.998.644</u>

4. Phải thu ngắn hạn khác

	<u>Số cuối kỳ</u>		<u>Số đầu năm</u>	
	<u>Giá trị</u>	<u>Dự phòng</u>	<u>Giá trị</u>	<u>Dự phòng</u>
Phải thu các bên liên quan	22.997.150.523	-	38.204.329.091	-
Công ty Cổ phần Thủy điện sông Đà 3 - Đak lô	20.597.504.577	-	35.804.683.145	-
- Cổ tức phải thu	20.172.923.124	-	35.619.462.278	-
- Các khoản phải thu khác	424.581.453	-	185.220.867	-
Ban điều hành dự án Thủy điện Đồng Nai 5	2.399.645.946	-	2.399.645.946	-
Phải thu các tổ chức và cá nhân khác	35.287.992.978	(4.281.144.075)	38.012.077.371	(4.281.144.075)
Công ty TNHH Đầu tư Xây dựng Thương mại	10.050.000.000	-	10.050.000.000	-

CÔNG TY CỔ PHẦN SÔNG ĐÀ 3

Địa chỉ: Số 105 Đường Phạm Văn Đồng, Phường Thống Nhất, Thành phố Pleiku, Tỉnh Gia Lai

BÁO CÁO TÀI CHÍNH TỔNG HỢP GIỮA NIÊN ĐỘ

6 tháng đầu của năm tài chính kết thúc ngày 31 tháng 12 năm 2020

Bản thuyết minh Báo cáo tài chính tổng hợp giữa niên độ (tiếp theo)

	Số cuối kỳ		Số đầu năm	
	Giá trị	Dự phòng	Giá trị	Dự phòng
Góp vốn hợp tác kinh doanh với Công ty Cổ phần Sông Đà An Nhân	-	-	3.000.000.000	-
Các khoản ký cược, ký quỹ	128.875.000	-	128.875.000	-
Tạm ứng	13.655.148.948	(348.435.452)	11.675.161.635	(348.435.452)
Các khoản phải thu ngắn hạn khác	11.453.969.030	(3.932.708.623)	13.158.040.736	(3.932.708.623)
Cộng	58.285.143.501	(4.281.144.075)	76.216.406.462	(4.281.144.075)

5. Nợ xấu

	Thời gian quá hạn	Số cuối kỳ		Thời gian quá hạn	Số đầu năm	
		Giá gốc	Giá trị có thể thu hồi		Giá gốc	Giá trị có thể thu hồi
Các bên liên quan		1.599.044.445	-		1.599.044.445	-
Công ty Cổ phần Sông Đà 6 - Phải thu tiền bán hàng	trên 3 năm	1.599.044.445	-	trên 3 năm	1.599.044.445	-
Các tổ chức và cá nhân khác		15.309.252.125	-		15.309.252.125	-
Phải thu tiền bán hàng	trên 3 năm	3.305.078.081	-	trên 3 năm	3.305.078.081	-
Các khoản phải thu khác	trên 3 năm	3.932.708.623	-	trên 3 năm	3.932.708.623	-
Tạm ứng	trên 3 năm	348.435.452	-	trên 3 năm	348.435.452	-
Trả trước người bán	trên 3 năm	7.567.003.918	-	trên 3 năm	7.567.003.918	-
Cộng		16.752.270.519	-		16.752.270.519	-

Tình hình biến động dự phòng phải thu ngắn hạn khó đòi như sau:

	Lũy kế từ đầu năm đến cuối kỳ này	
	Năm nay	Năm trước
Số đầu năm	16.752.270.519	16.908.296.570
Hoàn nhập dự phòng	-	(156.026.051)
Số cuối kỳ	16.752.270.519	16.752.270.519

6. Hàng tồn kho

	Số cuối kỳ		Số đầu năm	
	Giá gốc	Dự phòng	Giá gốc	Dự phòng
Hàng mua đang đi trên đường	67.720.000	-	67.720.000	-
Nguyên liệu, vật liệu	5.826.571.416	-	6.322.692.555	-
Công cụ, dụng cụ	585.303.780	-	745.853.604	-
Chi phí sản xuất, kinh doanh dở dang	288.262.360.496	-	267.706.971.012	-
Cộng	294.741.955.692	-	274.843.237.171	-

CÔNG TY CỔ PHẦN SÔNG ĐÀ 3

Địa chỉ: Số 105 Đường Phạm Văn Đồng, Phường Thống Nhất, Thành phố Pleiku, Tỉnh Gia Lai

BÁO CÁO TÀI CHÍNH TỔNG HỢP GIỮA NIÊN ĐỘ

6 tháng đầu của năm tài chính kết thúc ngày 31 tháng 12 năm 2020

Bản thuyết minh Báo cáo tài chính tổng hợp giữa niên độ (tiếp theo)

7. Chi phí trả trước ngắn hạn/dài hạn

7a. Chi phí trả trước ngắn hạn

	Số cuối kỳ	Số đầu năm
Chi phí công cụ, dụng cụ	30.866.748	83.051.374
Chi phí sửa nhà văn phòng	35.018.969	72.097.880
Cộng	65.885.717	155.149.254

7b. Chi phí trả trước dài hạn

	Số cuối kỳ	Số đầu năm
Chi phí công cụ, dụng cụ	3.182.962.694	4.455.997.983
Chi phí sửa chữa tài sản	438.759.153	804.003.461
Chi phí thuê trạm, văn phòng	181.202.680	543.608.039
Chi phí thuê đất dài hạn	751.410.000	759.000.000
Chi phí vận chuyên, lắp đặt trạm nghiền	384.963.636	946.290.908
Chi phí khác	4.545.455	9.090.910
Cộng	4.943.843.618	7.517.991.301

8. Tài sản cố định hữu hình

	Nhà cửa, vật kiến trúc	Máy móc và thiết bị	Phương tiện vận tải	Thiết bị, dụng cụ quản lý	Tài sản cố định khác	Cộng
Nguyên giá						
Số đầu năm	4.611.148.000	136.147.761.911	37.293.755.132	1.347.159.363	590.272.727	179.990.097.133
Số cuối kỳ	4.611.148.000	136.147.761.911	37.293.755.132	1.347.159.363	590.272.727	179.990.097.133
<i>Trong đó:</i>						
Đã khấu hao hết vẫn còn sử dụng	-	81.370.457.792	33.194.483.493	937.432.091	550.272.727	116.052.646.103
Chờ thanh lý	-	-	-	-	-	-
Giá trị hao mòn						
Số đầu năm	2.034.273.422	115.438.741.581	36.536.676.961	1.284.980.906	552.583.839	155.847.256.709
Khấu hao trong kỳ	92.222.958	1.446.177.846	233.986.925	21.934.048	4.000.002	1.798.321.779
Phân loại lại	-	-	-	(20.237.499)	-	(20.237.499)
Số cuối kỳ	2.126.496.380	116.884.919.427	36.770.663.886	1.286.677.455	556.583.841	157.625.340.989
Giá trị còn lại						
Số đầu năm	2.576.874.578	20.709.020.330	757.078.171	62.178.457	37.688.888	24.142.840.424
Số cuối kỳ	2.484.651.620	19.262.842.484	523.091.246	60.481.908	33.688.886	22.364.756.144
<i>Trong đó:</i>						
Tạm thời chưa sử dụng	-	-	-	-	-	-
Đang chờ thanh lý	-	-	-	-	-	-

Một số tài sản cố định đã được thế chấp, cầm cố để đảm bảo các khoản vay tại các Ngân hàng thương mại.

CÔNG TY CỔ PHẦN SÔNG ĐÀ 3

Địa chỉ: Số 105 Đường Phạm Văn Đồng, Phường Thống Nhất, Thành phố Pleiku, Tỉnh Gia Lai

BÁO CÁO TÀI CHÍNH TỔNG HỢP GIỮA NIÊN ĐỘ

6 tháng đầu của năm tài chính kết thúc ngày 31 tháng 12 năm 2020

Bản thuyết minh Báo cáo tài chính tổng hợp giữa niên độ (tiếp theo)

9. Tài sản cố định vô hình

Tài sản cố định vô hình là chương trình phần mềm máy tính.

	Nguyên giá	Giá trị hao mòn	Giá trị còn lại
Số đầu năm	404.750.000	141.662.493	263.087.507
Khấu hao trong kỳ		40.474.998	
Phân loại lại		20.237.499	
Số cuối kỳ	404.750.000	202.374.990	202.375.010

10. Chi phí xây dựng cơ bản dở dang

Là chi phí xây dựng cơ bản dở dang – Ban quản lý dự án Nhà Ba Đình.

11. Các khoản đầu tư tài chính

Các khoản đầu tư tài chính của Công ty chỉ có khoản đầu tư góp vốn vào đơn vị khác, chi tiết như sau:

	Số cuối kỳ		Số đầu năm	
	Giá gốc	Dự phòng	Giá gốc	Dự phòng
Đầu tư vào công ty con	259.303.280.000	-	259.303.280.000	-
Công ty Cổ phần Thủy Điện Sông Đà 3 - Đak Lô ⁽ⁱ⁾	259.303.280.000	-	259.303.280.000	-
Đầu tư góp vốn vào đơn vị khác	4.900.000.000	-	4.900.000.000	-
Công ty Cổ phần Đầu tư và Phát triển Vân Phong	3.450.000.000	-	3.450.000.000	-
Công ty Cổ phần Sông Đà 6	950.000.000	-	950.000.000	-
Công ty Cổ phần Thủy điện Đăk Sor 3	500.000.000	-	500.000.000	-
Cộng	264.203.280.000	-	264.203.280.000	-

- (i) Theo Giấy chứng nhận đăng ký doanh nghiệp số 5900336410 thay đổi lần thứ 12 ngày 17 tháng 10 năm 2018 được cấp bởi Sở Kế hoạch và Đầu tư tỉnh Kon Tum, Công ty đăng ký góp 259.303.280.000 VND, tương ứng 98,97% vốn điều lệ. Tại ngày kết thúc kỳ kế toán, Công ty đã góp đủ vốn điều lệ đăng ký.

Giá trị hợp lý

Đối với các khoản đầu tư có giá niêm yết, giá trị hợp lý được xác định theo giá niêm yết tại ngày kết thúc kỳ kế toán. Công ty chưa xác định giá trị hợp lý của các khoản đầu tư không có giá niêm yết do chưa có hướng dẫn cụ thể về việc xác định giá trị hợp lý.

Tình hình hoạt động của công ty con

Công ty Cổ phần Thủy Điện Sông Đà 3 - Đak Lô đang hoạt động kinh doanh bình thường, không có thay đổi lớn so với năm trước.

Giao dịch với công ty con

Các giao dịch quan trọng giữa Công ty với Công ty Cổ phần Thủy Điện Sông Đà 3 - Đak Lô như sau:

CÔNG TY CỔ PHẦN SÔNG ĐÀ 3

Địa chỉ: Số 105 Đường Phạm Văn Đồng, Phường Thống Nhất, Thành phố Pleiku, Tỉnh Gia Lai

BÁO CÁO TÀI CHÍNH TỔNG HỢP GIỮA NIÊN ĐỘ

6 tháng đầu của năm tài chính kết thúc ngày 31 tháng 12 năm 2020

Bản thuyết minh Báo cáo tài chính tổng hợp giữa niên độ (tiếp theo)

	Lũy kế từ đầu năm đến cuối kỳ này	
	Năm nay	Năm trước
Cổ tức Công ty được nhận	15.558.196.800	-
Công ty vay vốn lưu động	15.031.000.000	-
Doanh thu hợp đồng xây dựng và phục vụ xây lắp	-	1.750.171.842
Chi phí Đăk Lô thanh toán hộ	-	2.049.428.000
Thu tiền thanh toán khối lượng thi công	-	7.100.000.000
Hoàn trả tiền đã nhận ứng trước cho hoạt động thi công	-	121.000.000
Hai bên bù trừ công nợ	32.104.735.954	-

12. Tài sản thuế thu nhập hoãn lại

Tài sản thuế thu nhập hoãn lại chưa ghi nhận

Công ty chưa ghi nhận tài sản thuế thu nhập hoãn lại cho khoản lỗ tính thuế với số tiền là 79.471.656.882 VND, chi tiết như sau:

	Số tiền (VND)
Năm 2017	30.925.226.170
Năm 2018	22.970.202.844
Năm 2019	15.277.157.206
6 tháng đầu năm 2020	10.299.070.662
Cộng	79.471.656.882

Theo Luật Thuế thu nhập doanh nghiệp hiện hành, khoản lỗ của bất kỳ năm tính thuế nào được chuyển sang bù trừ vào thu nhập trong thời gian tối đa không quá 5 năm kể từ năm tiếp sau năm phát sinh lỗ. Tài sản thuế thu nhập hoãn lại không được ghi nhận cho những khoản này vì ít có khả năng có thu nhập chịu thuế trong tương lai để sử dụng những lợi ích đó.

13. Phải trả người bán ngắn hạn

13a. Phải trả người bán ngắn hạn

	Số cuối kỳ	Số đầu năm
Phải trả các bên liên quan	22.062.498.133	23.036.498.133
Chi nhánh Công ty Cổ phần Tư vấn Sông Đà - Trung tâm Thí nghiệm Xây dựng Sông Đà	3.279.933.763	3.779.933.763
Chi nhánh Công ty Cổ phần Sông Đà 2 - Xi nghiệp Sông Đà 2.08	3.287.016.957	3.761.016.957
Chi nhánh Sông Đà 6.02 - Công ty Cổ phần Sông Đà 6	32.898.197	32.898.197
Chi nhánh Sông Đà 6.05 - Công ty Cổ phần Sông Đà 6	15.460.424.055	15.460.424.055
Xí nghiệp Sông Đà 10.5 - Chi nhánh Công ty Cổ phần Sông Đà 10	2.225.161	2.225.161
Phải trả các nhà cung cấp khác	179.410.594.014	171.006.746.565
Chi nhánh Công ty Cổ phần Thép Việt Ý tại Đà Nẵng	16.541.232.727	16.541.232.727
Công ty Cổ phần xây lắp điện Đức Bảo Kon Tum	18.074.055.215	18.752.033.942
Công ty Cổ phần Xi măng Sông Đà Yaly	16.752.539.500	16.752.539.500
Công ty Cổ phần Hương Tràm	12.057.342.179	12.057.342.179
Công ty TNHH Xây dựng Thương mại và Dịch vụ Tùng Châu	8.228.701.600	8.228.701.600
Các nhà cung cấp khác	107.756.722.793	98.674.896.617
Cộng	201.473.092.147	194.043.244.698

CÔNG TY CỔ PHẦN SÔNG ĐÀ 3

Địa chỉ: Số 105 Đường Phạm Văn Đồng, Phường Thống Nhất, Thành phố Pleiku, Tỉnh Gia Lai

BÁO CÁO TÀI CHÍNH TỔNG HỢP GIỮA NIÊN ĐỘ

6 tháng đầu của năm tài chính kết thúc ngày 31 tháng 12 năm 2020

Bản thuyết minh Báo cáo tài chính tổng hợp giữa niên độ (tiếp theo)

13b. Nợ quá hạn chưa thanh toán

	<u>Số cuối kỳ</u>	<u>Số đầu năm</u>
Nợ quá hạn của các bên liên quan	22.062.498.133	23.036.498.133
Chi nhánh Công ty Cổ phần Sông Đà 2 - Xi nghiệp Sông Đà 2.08	3.279.933.763	3.779.933.763
Chi nhánh Sông Đà 6.02 - Công ty Cổ phần Sông Đà 6	3.287.016.957	3.761.016.957
Chi nhánh Sông Đà 6.05 - Công ty Cổ phần Sông Đà 6	32.898.197	32.898.197
Chi nhánh Sông Đà 9.01 - Công ty Cổ phần Sông Đà 9	15.460.424.055	15.460.424.055
Xí nghiệp Sông Đà 10.5 - Chi nhánh Công ty Cổ phần Sông Đà 10	2.225.161	2.225.161
Nợ quá hạn của các nhà cung cấp khác	138.908.784.957	144.979.294.780
Chi nhánh Công ty Cổ phần Thép Việt Ý tại Đà Nẵng	16.541.232.727	16.541.232.727
Công ty Cổ phần xây lắp điện Đức Bảo Kon Tum	18.074.055.215	18.752.033.942
Công ty Cổ phần Xi măng Sông Đà Yaly	16.752.539.500	16.752.539.500
Công ty Cổ phần Hương Trầm	12.057.342.179	12.057.342.179
Công ty TNHH Xây dựng Thương mại và Dịch vụ Tùng Châu	8.228.701.600	8.228.701.600
Các nhà cung cấp khác	67.254.913.736	72.647.444.832
Cộng	160.971.283.090	168.015.792.913

14. Người mua trả tiền trước ngắn hạn

	<u>Số cuối kỳ</u>	<u>Số đầu năm</u>
Trả trước của các bên liên quan	85.000.000	17.245.031.954
Công ty Cổ phần Thủy điện Sông Đà 3 – Đak Lô	-	17.160.031.954
Xí nghiệp Sông Đà 2.08 - Công ty Cổ phần Sông Đà 2	85.000.000	85.000.000
Trả trước của khách hàng khác	541.122.160	4.800.522.382
Công ty Cổ phần Năng lượng Đại Dương	-	3.191.526.000
Công ty Cổ phần Thủy điện Minh Tân	377.861.000	377.861.000
Các khách hàng khác	163.261.160	1.231.135.382
Cộng	626.122.160	22.045.554.336

15. Thuế và các khoản phải nộp Nhà nước

	<u>Số đầu năm</u>		<u>Số phát sinh trong kỳ</u>		<u>Số cuối kỳ</u>	
	<u>Phải nộp</u>	<u>Phải thu</u>	<u>Số phải nộp</u>	<u>Số đã nộp</u>	<u>Phải nộp</u>	<u>Phải thu</u>
Thuế GTGT hàng bán nội địa	-	626.089.623	-	(523.929.346)	-	1.150.018.969
Thuế thu nhập doanh nghiệp	99.900	-	-	-	99.900	-
Thuế thu nhập cá nhân	1.657.078.231	-	30.571.576	(16.251.652)	1.671.398.155	-
Lệ phí môn bài	-	-	7.000.000	(7.000.000)	-	-
Cộng	1.820.878.311	626.089.623	37.571.576	(547.180.998)	1.835.198.235	1.150.018.969

CÔNG TY CỔ PHẦN SÔNG ĐÀ 3

Địa chỉ: Số 105 Đường Phạm Văn Đồng, Phường Thống Nhất, Thành phố Pleiku, Tỉnh Gia Lai

BÁO CÁO TÀI CHÍNH TỔNG HỢP GIỮA NIÊN ĐỘ

6 tháng đầu của năm tài chính kết thúc ngày 31 tháng 12 năm 2020

Bản thuyết minh Báo cáo tài chính tổng hợp giữa niên độ (tiếp theo)

Thuế giá trị gia tăng

Công ty nộp thuế giá trị gia tăng theo phương pháp khấu trừ với thuế suất thuế giá trị gia tăng 10%.

Thuế thu nhập doanh nghiệp

Công ty phải nộp thuế thu nhập doanh nghiệp cho các khoản thu nhập tính thuế với thuế suất 20%.

Thuế thu nhập doanh nghiệp phải nộp trong kỳ được dự tính như sau:

	Lũy kế từ đầu năm đến cuối kỳ này	
	Năm nay	Năm trước
Tổng lợi nhuận kế toán trước thuế	(7.345.084.217)	(27.199.710.268)
Các khoản điều chỉnh tăng, giảm lợi nhuận kế toán để xác định lợi nhuận chịu thuế thu nhập doanh nghiệp:		
- Các khoản điều chỉnh tăng	12.604.210.355	21.358.351.960
- Các khoản điều chỉnh giảm	-	-
Thu nhập chịu thuế	5.259.126.138	(5.841.358.308)
Thu nhập được miễn thuế	(15.558.196.800)	-
Thu nhập tính thuế	(10.299.070.662)	(5.841.358.308)
Thuế suất thuế thu nhập doanh nghiệp	20%	20%
Thuế thu nhập doanh nghiệp phải nộp	-	-

Việc xác định thuế thu nhập doanh nghiệp phải nộp của Công ty được căn cứ vào các quy định hiện hành về thuế. Tuy nhiên, những quy định này thay đổi theo từng thời kỳ và các quy định về thuế đối với nhiều loại giao dịch khác nhau có thể được giải thích theo nhiều cách khác nhau. Do vậy số thuế được trình bày trên Báo cáo tài chính tổng hợp giữa niên độ có thể sẽ thay đổi khi cơ quan thuế kiểm tra.

Các loại thuế khác

Công ty kê khai và nộp theo quy định.

16. Phải trả người lao động

Tiền lương còn phải trả người lao động.

17. Chi phí phải trả ngắn hạn

	Số cuối kỳ	Số đầu năm
Chi phí lãi vay phải trả	112.127.118.018	96.531.344.214
Chi phí trích trước phải trả nhà thầu phụ về chi phí xây dựng	11.724.620.750	17.045.620.505
Các khoản chi phí trích trước khác	1.938.446.303	1.938.446.303
Cộng	125.790.185.071	115.515.411.022

18. Phải trả ngắn hạn khác

18a. Phải trả ngắn hạn khác

	Số cuối kỳ	Số đầu năm
Phải trả các bên liên quan	-	449.865.530
Công ty Cổ phần Thủy điện Sông Đà 3 - Đak Lô	-	449.865.530
Phải trả các tổ chức và cá nhân khác	30.004.187.287	34.533.645.913
Kinh phí công đoàn	859.771.798	913.904.298

CÔNG TY CỔ PHẦN SÔNG ĐÀ 3

Địa chỉ: Số 105 Đường Phạm Văn Đồng, Phường Thống Nhất, Thành phố Pleiku, Tỉnh Gia Lai

BÁO CÁO TÀI CHÍNH TỔNG HỢP GIỮA NIÊN ĐỘ

6 tháng đầu của năm tài chính kết thúc ngày 31 tháng 12 năm 2020

Bản thuyết minh Báo cáo tài chính tổng hợp giữa niên độ (tiếp theo)

	<u>Số cuối kỳ</u>	<u>Số đầu năm</u>
Bảo hiểm xã hội	423.198.250	1.993.359.926
Bảo hiểm y tế	86.321.898	31.343.390
Bảo hiểm thất nghiệp	33.855.860	13.930.382
Cổ tức phải trả	8.131.876.402	8.131.876.402
Lãi chậm nộp Bảo hiểm xã hội	3.008.312.355	5.720.897.623
Tạm nhập vật tư, phụ tùng	11.802.922.006	5.392.423.947
Phải trả các đội về lương	2.995.382.853	8.824.953.618
Các khoản phải trả ngắn hạn khác	2.662.545.865	3.510.956.327
Cộng	<u>30.004.187.287</u>	<u>34.983.511.443</u>

18b. Nợ quá hạn chưa thanh toán

	<u>Số cuối kỳ</u>	<u>Số đầu năm</u>
Cổ tức phải trả	8.131.876.402	8.131.876.402
Lãi chậm nộp Bảo hiểm xã hội	3.008.312.355	5.720.897.623
Tạm nhập vật tư, phụ tùng	1.938.253.870	1.938.253.870
Phải trả các đội về lương	2.995.382.853	8.824.953.618
Các khoản phải trả ngắn hạn khác	31.705.075	31.705.075
Cộng	<u>16.105.530.555</u>	<u>24.647.686.588</u>

19. Vay và nợ thuê tài chính ngắn hạn

19a. Vay ngắn hạn

	<u>Số cuối kỳ</u>		<u>Số đầu năm</u>	
	<u>Giá trị</u>	<u>Số có khả năng trả nợ</u>	<u>Giá trị</u>	<u>Số có khả năng trả nợ</u>
Vay ngắn hạn Ngân hàng TMCP Đầu tư và Phát triển Việt Nam - Chi nhánh Gia Lai ⁽ⁱ⁾	485.029.942.908	-	485.029.942.908	-
Vay ngắn hạn Công ty TNHH Xây dựng và Thương mại Hà Linh	-	-	2.600.000.000	-
Vay dài hạn đến hạn trả Ngân hàng TMCP Đầu tư và Phát triển Việt Nam - Chi nhánh Gia Lai ⁽ⁱⁱ⁾	15.578.076.728	-	15.578.076.728	-
Cộng	<u>500.608.019.636</u>	<u>-</u>	<u>503.208.019.636</u>	<u>-</u>

(i) Khoản vay theo Hợp đồng tín dụng hạn mức số 01/2017/369556/HĐTDHM năm 2017 thay thế hợp đồng số 05/MHĐCTD ngày 11/5/2016. Hạn mức tín dụng là 600.000.000.000 VND gồm cả Việt Nam đồng và ngoại tệ quy đổi, trong đó hạn mức vay vốn ngắn hạn là 500.000.000.000 VND. Mục đích vay để bổ sung vốn lưu động, bảo lãnh, mở L/C. Lãi suất được xác định trong từng Hợp đồng tín dụng cụ thể theo chế độ lãi suất của Ngân hàng trong từng thời kỳ. Biện pháp đảm bảo tiền vay là: thế chấp, cầm cố tài sản của bên vay; bảo lãnh của bên thứ ba; toàn bộ số dư tài khoản tiền bằng VND hoặc ngoại tệ của bên vay tại ngân hàng và tại các tổ chức tín dụng khác; tín chấp.

(ii) Khoản vay Ngân hàng TMCP Đầu tư và Phát triển Việt Nam - Chi nhánh Gia Lai theo các hợp đồng sau:

CÔNG TY CỔ PHẦN SÔNG ĐÀ 3

Địa chỉ: Số 105 Đường Phạm Văn Đồng, Phường Thống Nhất, Thành phố Pleiku, Tỉnh Gia Lai

BÁO CÁO TÀI CHÍNH TỔNG HỢP GIỮA NIÊN ĐỘ

6 tháng đầu của năm tài chính kết thúc ngày 31 tháng 12 năm 2020

Bản thuyết minh Báo cáo tài chính tổng hợp giữa niên độ (tiếp theo)

- Hợp đồng số 01/2013/369556/HĐTD ngày 04/12/2013. Số tiền vay là 27.440.000.000 VND. Mục đích vay là đầu tư dự án nâng cao năng lực thiết bị xe máy năm 2011. Thời hạn vay là 48 tháng, kể từ ngày ký hợp đồng tín dụng. Lãi suất trong hạn được điều chỉnh theo quy định của BIDV trong từng thời kỳ. Hình thức bảo đảm tiền vay là thế chấp tài sản được hình thành trong tương lai theo Hợp đồng thế chấp tài sản được hình thành trong tương lai phù hợp với quy định của BIDV, việc thế chấp, cầm cố hay hình thức bảo đảm khác được lập thành hợp đồng riêng.
- Hợp đồng số 01/2014/369556/HĐTD ngày 27/6/2014. Số tiền vay là 39.500.000.000 VND. Mục đích vay là đầu tư dự án nâng cao năng lực xe máy thiết bị năm 2014. Thời gian vay là 48 tháng, kể từ ngày 27/6/2014 đến ngày 27/6/2018. Lãi suất trong hạn được điều chỉnh theo quy định của BIDV trong từng thời kỳ. Hình thức bảo đảm tiền vay là thế chấp tài sản hình thành từ vốn vay không phân biệt nguồn vốn đầu tư dự án "Đầu tư dự án nâng cao năng lực xe máy thiết bị năm 2014".

Chi tiết số phát sinh về các khoản vay ngắn hạn trong kỳ như sau:

	Số đầu năm	Phân loại sang phải trả khác	Số cuối kỳ
Vay ngắn hạn ngân hàng	485.029.942.908	-	485.029.942.908
Vay ngắn hạn Công ty Hà Linh	2.600.000.000	(2.600.000.000)	-
Vay dài hạn đến hạn trả	15.578.076.728	-	15.578.076.728
Cộng	503.208.019.636	(2.600.000.000)	500.608.019.636

19b. Vay quá hạn chưa thanh toán

	Số cuối kỳ	Số đầu năm
Vay ngân hàng	612.735.137.654	597.139.363.850
Gốc	500.608.019.636	500.608.019.636
Lãi	112.127.118.018	96.531.344.214
Vay tổ chức khác	-	2.600.000.000
Gốc	-	2.600.000.000
Cộng	612.735.137.654	599.739.363.850

Các khoản vay này chưa được thanh toán do Công ty đang gặp khó khăn về tài chính nên chưa có luồng tiền để thanh toán.

20. Vốn chủ sở hữu

20a. Bảng đối chiếu biến động của vốn chủ sở hữu

	Vốn góp của chủ sở hữu	Thặng dư vốn cổ phần	Quỹ đầu tư phát triển	Lợi nhuận sau thuế chưa phân phối	Cộng
Số dư đầu năm trước	159.993.560.000	100.029.499.600	23.233.250.510	(187.999.249.724)	95.257.060.386
Lợi nhuận trong kỳ trước	-	-	-	(27.199.710.268)	(27.199.710.268)
Số dư cuối năm trước	159.993.560.000	100.029.499.600	23.233.250.510	(215.198.959.992)	68.057.350.118
Số dư đầu năm nay	159.993.560.000	100.029.499.600	23.233.250.510	(187.828.562.042)	95.427.748.068
Lợi nhuận trong kỳ này	-	-	-	(7.345.084.217)	(7.345.084.217)
Số dư cuối năm nay	159.993.560.000	100.029.499.600	23.233.250.510	(195.173.646.259)	88.082.663.851

CÔNG TY CỔ PHẦN SÔNG ĐÀ 3

Địa chỉ: Số 105 Đường Phạm Văn Đồng, Phường Thống Nhất, Thành phố Pleiku, Tỉnh Gia Lai

BÁO CÁO TÀI CHÍNH TỔNG HỢP GIỮA NIÊN ĐỘ

6 tháng đầu của năm tài chính kết thúc ngày 31 tháng 12 năm 2020

Bản thuyết minh Báo cáo tài chính tổng hợp giữa niên độ (tiếp theo)

20b. Chi tiết vốn góp của chủ sở hữu

Tại ngày 30 tháng 6 năm 2020, các cổ đông đã góp đủ vốn điều lệ đăng ký là 159.993.560.000 VND, chi tiết như sau:

	Số cuối kỳ	Số đầu năm
Tổng Công ty Sông Đà - CTCP	81.596.715.600	81.596.715.600
Các cổ đông khác	78.396.844.400	78.396.844.400
Cộng	159.993.560.000	159.993.560.000

20c. Cổ phiếu

	Số cuối kỳ	Số đầu năm
Số lượng cổ phiếu đăng ký phát hành	15.999.356	15.999.356
Số lượng cổ phiếu đã phát hành	15.999.356	15.999.356
Số lượng cổ phiếu đang lưu hành	15.999.356	15.999.356

Toàn bộ là cổ phiếu phổ thông. Mệnh giá cổ phiếu đang lưu hành: 10.000 VND.

VI. THÔNG TIN BỔ SUNG CHO CÁC KHOẢN MỤC TRÌNH BÀY TRONG BÁO CÁO KẾT QUẢ HOẠT ĐỘNG KINH DOANH TỔNG HỢP GIỮA NIÊN ĐỘ

1. Doanh thu bán hàng và cung cấp dịch vụ

1a. Tổng doanh thu

	Lũy kế từ đầu năm đến cuối kỳ này	
	Năm nay	Năm trước
Doanh thu hợp đồng xây dựng và phục vụ xây lắp	24.044.848.715	16.075.133.484
Doanh thu khác	2.869.484.465	3.448.060.355
Cộng	26.914.333.180	19.523.193.839

1b. Doanh thu bán hàng và cung cấp dịch vụ cho các bên liên quan

Công ty không phát sinh giao dịch bán hàng và cung cấp dịch vụ cho công ty con, Công ty chỉ phát sinh giao dịch bán hàng và cung cấp dịch vụ cho các bên liên quan khác không phải là công ty con như sau:

	Lũy kế từ đầu năm đến cuối kỳ này	
	Năm nay	Năm trước
Ban điều hành dự án thủy điện Xê ca mản 1		
Doanh thu hợp đồng xây dựng	-	11.936.878.413
Chi Nhánh Công ty Cổ phần Sông Đà 4.09 - Tại Sơn La		
Doanh thu hợp đồng xây dựng	-	292.464.516
Doanh thu cho thuê thiết bị	117.806.452	-
Chi nhánh Công ty Cổ phần Sông Đà 4 (Thành phố Hà Nội)		
Doanh thu cung cấp vật tư, vữa bê tông	-	77.000.000

CÔNG TY CỔ PHẦN SÔNG ĐÀ 3

Địa chỉ: Số 105 Đường Phạm Văn Đồng, Phường Thống Nhất, Thành phố Pleiku, Tỉnh Gia Lai

BÁO CÁO TÀI CHÍNH TỔNG HỢP GIỮA NIÊN ĐỘ

6 tháng đầu của năm tài chính kết thúc ngày 31 tháng 12 năm 2020

Bản thuyết minh Báo cáo tài chính tổng hợp giữa niên độ (tiếp theo)

2. Giá vốn hàng bán

	Lũy kế từ đầu năm đến cuối kỳ này	
	Năm nay	Năm trước
Giá vốn hợp đồng xây dựng và phục vụ xây lắp	24.879.389.134	17.841.803.724
Giá vốn khác	1.600.501.420	1.682.906.483
Cộng	26.479.890.554	19.524.710.207

3. Doanh thu hoạt động tài chính

	Lũy kế từ đầu năm đến cuối kỳ này	
	Năm nay	Năm trước
Lãi tiền gửi ngân hàng	309.785	2.446.374
Cổ tức, lợi nhuận được chia	15.558.196.800	-
Lãi thanh lý các khoản đầu tư	-	50.000.000
Cộng	15.558.506.585	52.446.374

4. Chi phí tài chính

Chi phí lãi vay phát sinh trong kỳ.

5. Chi phí quản lý doanh nghiệp

	Lũy kế từ đầu năm đến cuối kỳ này	
	Năm nay	Năm trước
Chi phí cho nhân viên	5.386.348.733	3.246.718.545
Chi phí vật liệu, bao bì	381.007.190	501.807.318
Chi phí dụng cụ, đồ dùng	58.374.998	106.792.685
Chi phí khấu hao tài sản cố định	298.078.918	456.563.834
Thuế, phí và lệ phí	25.227.145	37.972.082
Hoàn nhập dự phòng phải thu khó đòi	-	(156.026.051)
Chi phí dịch vụ mua ngoài	907.616.971	1.174.482.661
Các chi phí khác	463.974.329	172.971.562
Cộng	7.520.628.284	5.541.282.636

6. Chi phí khác

	Lũy kế từ đầu năm đến cuối kỳ này	
	Năm nay	Năm trước
Các khoản bị phạt, bị truy thu	101.228.484	-
Các khoản phạt chậm nộp và chi phí khác	117.868.764	348.559.304
Cộng	219.097.248	348.559.304

7. Lãi trên cổ phiếu

Lãi trên cổ phiếu được trình bày trên Báo cáo tài chính hợp nhất giữa niên độ.

CÔNG TY CỔ PHẦN SÔNG ĐÀ 3

Địa chỉ: Số 105 Đường Phạm Văn Đồng, Phường Thống Nhất, Thành phố Pleiku, Tỉnh Gia Lai

BÁO CÁO TÀI CHÍNH TỔNG HỢP GIỮA NIÊN ĐỘ

6 tháng đầu của năm tài chính kết thúc ngày 31 tháng 12 năm 2020

Bản thuyết minh Báo cáo tài chính tổng hợp giữa niên độ (tiếp theo)

VII. NHỮNG THÔNG TIN KHÁC

1. Giao dịch và số dư với các bên liên quan

Các bên liên quan với Công ty bao gồm: các thành viên quản lý chủ chốt, các cá nhân có liên quan với các thành viên quản lý chủ chốt và các bên liên quan khác.

1a. Giao dịch và số dư với các thành viên quản lý chủ chốt và các cá nhân có liên quan với các thành viên quản lý chủ chốt

Các thành viên quản lý chủ chốt gồm: các thành viên Hội đồng quản trị và các thành viên Ban điều hành. Các cá nhân có liên quan với các thành viên quản lý chủ chốt là các thành viên mật thiết trong gia đình các thành viên quản lý chủ chốt.

Giao dịch với các thành viên quản lý chủ chốt và các cá nhân có liên quan với các thành viên quản lý chủ chốt

Công ty không phát sinh giao dịch bán hàng và cung cấp dịch vụ cũng như các giao dịch khác với các thành viên quản lý chủ chốt và các cá nhân có liên quan với các thành viên quản lý chủ chốt.

Công nợ với các thành viên quản lý chủ chốt và các cá nhân có liên quan với các thành viên quản lý chủ chốt

Công ty không có công nợ với các thành viên quản lý chủ chốt và các cá nhân có liên quan với các thành viên quản lý chủ chốt.

Thu nhập của các thành viên quản lý chủ chốt

Thu nhập của các thành viên quản lý chủ chốt trong kỳ này là 343.573.350 VND (trong kỳ trước là 501.005.607 VND).

1b. Giao dịch và số dư với các bên liên quan khác

Các bên liên quan khác với Công ty gồm:

Bên liên quan khác

Tổng Công ty Sông Đà – CTCP (sau đây gọi tắt là Tổng Công ty)

Công ty Cổ phần Thủy điện Sông Đà 3 - Đak Lô

Công ty TNHH Thủy điện Ngọc Tem

Ban điều hành Dự án Thủy điện Huội Quảng

Văn phòng Đại diện Tổng Công ty - Ban điều hành Dự án Thủy điện Lai Châu

Ban điều hành Dự án Thủy điện Sơn La

Ban điều hành Dự án Thủy điện Xê ca mản 1

Ban điều hành Dự án Thủy điện Đồng Nai 5

Ban điều hành Dự án Thủy điện Bản Vẽ

Ban điều hành Dự án Thủy điện Hủa Na

Ban điều hành Dự án Thủy điện Xê ca mản 3

Ban điều hành gói thầu số 4

Công ty Cổ phần Sông Đà 2

Công ty Cổ phần Sông Đà 4

Mối quan hệ

Công ty mẹ, sở hữu 51% vốn điều lệ

Công ty con, Công ty sở hữu 98,97% vốn điều lệ

Công ty con của Công ty Cổ phần Thủy điện Sông Đà 3 - Đak Lô

Đơn vị hạch toán phụ thuộc Tổng Công ty

Đơn vị hạch toán phụ thuộc Tổng Công ty

Đơn vị hạch toán phụ thuộc Tổng Công ty

Đơn vị hạch toán phụ thuộc Tổng Công ty

Đơn vị hạch toán phụ thuộc Tổng Công ty

Đơn vị hạch toán phụ thuộc Tổng Công ty

Đơn vị hạch toán phụ thuộc Tổng Công ty

Đơn vị hạch toán phụ thuộc Tổng Công ty

Đơn vị hạch toán phụ thuộc Tổng Công ty

Đơn vị hạch toán phụ thuộc Tổng Công ty

Công ty con của Tổng Công ty

Công ty con của Tổng Công ty

CÔNG TY CỔ PHẦN SÔNG ĐÀ 3

Địa chỉ: Số 105 Đường Phạm Văn Đồng, Phường Thống Nhất, Thành phố Pleiku, Tỉnh Gia Lai

BÁO CÁO TÀI CHÍNH TỔNG HỢP GIỮA NIÊN ĐỘ

6 tháng đầu của năm tài chính kết thúc ngày 31 tháng 12 năm 2020

Bản thuyết minh Báo cáo tài chính tổng hợp giữa niên độ (tiếp theo)

Bên liên quan khác	Mối quan hệ
Công ty Cổ phần Sông Đà 6	Công ty con của Tổng Công ty
Công ty Cổ phần Sông Đà 9	Công ty con của Tổng Công ty
Công ty Cổ phần Sông Đà 10	Công ty con của Tổng Công ty
Công ty Cổ phần Sông Đà 12	Công ty con của Tổng Công ty
Công ty Cổ phần Phòng cháy chữa cháy và Đầu tư Xây dựng Sông Đà	Công ty con của Tổng Công ty
Công ty Cổ phần Cơ khí lắp máy Sông Đà	Công ty con của Tổng Công ty
Công ty Cổ phần Đầu tư và Phát triển điện Sê San 3A	Công ty con của Tổng Công ty
Công ty Cổ phần Thủy điện Nậm Chiến	Công ty con của Tổng Công ty
Công ty Cổ phần Thủy điện Cần Đơn	Công ty con của Tổng Công ty
Công ty Cổ phần Tư vấn Sông Đà	Công ty con của Tổng Công ty
Công ty TNHH Một thành viên Hạ tầng Sông Đà	Công ty con của Tổng Công ty

Giao dịch với các bên liên quan khác

Ngoài các giao dịch phát sinh với công ty con đã được trình bày ở thuyết minh số V.11 cũng như các giao dịch về bán hàng và cung cấp dịch vụ cho các bên liên quan khác không phải là công ty con đã được trình bày ở thuyết minh số VI.1b, Công ty còn phát sinh các giao dịch khác với các bên liên quan khác như sau:

	Lũy kế từ đầu năm đến cuối kỳ này	
	Năm nay	Năm trước
Tổng Công ty Sông Đà – CTCP		
Công ty thanh toán và tạm ứng khối lượng thi công	857.231.200	-
Ban điều hành Dự án Thủy điện Xê ca mãn 1		
Chi phí trích nộp ban điều hành, phí bảo lãnh hợp đồng	-	588.407.339
Bù trừ công nợ	498.143.106	588.407.339
Thu tiền thanh toán và tạm ứng khối lượng thi công	857.231.200	-
Ban điều hành dự án Thủy điện Sơn La		
Thu tiền thanh toán khối lượng thi công	-	250.000.000
Giảm trừ giá trị khối lượng hoàn thành	2.534.092	-
Ban điều hành Dự án Thủy điện Đồng Nai 5		
Bù trừ công nợ	1.538.026.314	1.483.719.449
Thu tiền thanh toán khối lượng thi công	6.200.000.000	23.400.000.000
Chi nhánh Công ty Cổ phần Sông Đà 4 (Thành phố Hà Nội)		
Chi phí mua vật tư, ca máy, sửa chữa thiết bị	-	5.736.364
Chi nhánh Sông Đà 9.01 - Công ty Cổ phần Sông Đà 9		
Bù trừ công nợ	-	655.142.803

CÔNG TY CỔ PHẦN SÔNG ĐÀ 3

Địa chỉ: Số 105 Đường Phạm Văn Đồng, Phường Thống Nhất, Thành phố Pleiku, Tỉnh Gia Lai

BÁO CÁO TÀI CHÍNH TỔNG HỢP GIỮA NIÊN ĐỘ

6 tháng đầu của năm tài chính kết thúc ngày 31 tháng 12 năm 2020

Bản thuyết minh Báo cáo tài chính tổng hợp giữa niên độ (tiếp theo)

Luỹ kế từ đầu năm đến cuối kỳ này

Năm nay

Năm trước

**Chi nhánh Công ty Cổ phần Tư vấn Sông Đà -
Trung tâm Thí nghiệm Xây dựng Sông Đà**

Bù trừ công nợ giữa Công ty - Ban điều hành Dự
án Thủy điện Đồng Nai 5 và Trung tâm

500.000.000

**Chi nhánh Công ty Cổ phần Sông Đà 2 - Xi
nhiệt Sông Đà 2.08**

Bù trừ công nợ giữa Công ty - Ban điều hành Dự
án Thủy điện Xê ca mản 1 và Chi nhánh

474.000.000

Công nợ với các bên liên quan khác

Công nợ với các bên liên quan khác được trình bày tại thuyết minh số V.2, V.4, V.13a, V.14 và V.18a.

Các khoản công nợ phải thu các bên liên quan khác không có bảo đảm và sẽ được thanh toán bằng tiền.

2. Thông tin về bộ phận

Công ty chỉ hoạt động trong một lĩnh vực kinh doanh là xây dựng các công trình thủy điện, hạ tầng kỹ thuật ... và trong khu vực địa lý chính là lãnh thổ Việt Nam.

3. Thông tin về hoạt động liên tục

Tại ngày 30 tháng 6 năm 2020 nợ ngắn hạn lớn hơn tài sản ngắn hạn 203.699.798.049 VND. Yếu tố này có thể ảnh hưởng đến khả năng hoạt động liên tục của Công ty.


Tuy nhiên, Tổng Công ty Sông Đà – CTCP và các công ty khác trong cùng tập đoàn cam kết sẽ tiếp tục cung cấp vật tư, không yêu cầu Công ty hoàn trả tiền nợ cho đến khi Công ty có khả năng trả nợ. Công ty cũng đang tích cực thỏa thuận với Ngân hàng thương mại để khoan nợ, xóa lãi quá hạn và giảm lãi trong hạn. Từ năm 2019, Công ty đã được Ngân hàng giảm lãi suất tiền vay từ 9%/năm xuống còn gần 6%/năm. Ngoài ra, từ cuối năm 2018, Công ty bắt đầu triển khai dự án Thủy điện Ngọc Tem. Công ty đánh giá với dự án mới này, Công ty sẽ cải thiện được tình hình tài chính do thành công từ dự án như Công ty đã từng đạt được với dự án Thủy điện Đak Lô. Do vậy Báo cáo tài chính giữa niên độ 6 tháng đầu của năm tài chính kết thúc ngày 31 tháng 12 năm 2020 vẫn được lập dựa trên giả thiết Công ty hoạt động kinh doanh liên tục.

4. Sự kiện phát sinh sau ngày kết thúc kỳ kế toán

Không có sự kiện trọng yếu nào phát sinh sau ngày kết thúc kỳ kế toán yêu cầu phải điều chỉnh số liệu hoặc công bố trên Báo cáo tài chính tổng hợp giữa niên độ.

Gia Lai, ngày 21 tháng 8 năm 2020


Phạm Hồng Trung
Người lập biểu


Nguyễn Văn Hình
Kế toán trưởng


Phạm Xuân Toán
Quyền Tổng Giám đốc

